

ILUSTRE MUNICIPALIDAD DE CURACAVI  
ALCALDIA

*Arceán P*  
*ent*  
*Kasberler*

DECRETO EXENTO Nº 752

CURACAVI 20 JUL 2018

**VISTOS:**

- 1.- La ley Nº 20.798 "Ley de presupuestos del sector público para año 2017".
- 2.- El Decreto Nº 1063 de fecha 30 de diciembre de 2017, que aprueba el Presupuesto municipal y de Educación (ingresos y egresos) para el año 2018.
- 3.- El Memorándum de la Secretaría Comunal de Planificación – Secpla Nº 241 de fecha 03 de julio del 2018 que envía proposición de modificación presupuestaria Nº 11 del Área Municipal.
- 4.- El Certificado Nº 83 de fecha 18 de julio del 2018, del Honorable Concejo Municipal, que aprueba la modificación presupuestaria Nº 11 del Área Municipal.

**DECRETO:**

- 1.- **APRUEBASE**, la modificación presupuestaria Nº 11 del Área Municipal.

**1.- EGRESOS**

Código Cuenta	Denominación Cuenta	Aumenta \$	Disminuye \$
215-24-01-999-004-000	Otras Transferencias al Sector Privado Ley Nº21.053.	\$32.038.620.-	
215-29-99-000-000-000	Otros Activos no Financieros.	\$7.785.000.-	
215-31-02-004-113-001	Lomos de Toro para la Comuna F/propios.	\$12.000.000.-	
215-31-02-004-107-001	PMU Construcción Dependencias Municipales.	\$5.000.000.-	
215-31-02-004-999-000	Saldo por Distribuir Iniciativas de Inversión.		\$2.000.000.-
215-29-03-000-000-000	Vehículos.		\$2.000.000.-
215-29-05-000-000-000	Máquinas y Equipos.	\$5.000.000.-	
<b>TOTAL.....</b>	<b>.....\$</b>	<b>\$61.823.620.-</b>	<b>\$4.000.000.-</b>

**RECIBIDO SECPLA**  
9.24 NIS -  
2 E JUL 2018  
FECHA *[Signature]*

**2. INGRESOS**

Código Cuenta	Denominación Cuenta	Aumenta \$	Disminuye \$
115-05-03-002-999-000	Otras Transferencias Corrientes de la SUBDERE.	\$32.038.620.-	
115-12-10-000-000-000	Ingresos por Percibir	\$25.785.000.-	
<b>TOTAL.....</b>	<b>.....\$</b>	<b>\$57.823.620.-</b>	<b>\$0.-</b>

ANOTESE, COMUNIQUESE Y CÚMPLASE



CRISTIAN ANDRADES DRAGO  
SECRETARIO MUNICIPAL

JPBB/CAD/CVA/cm



JUAN PABLO BARROS BASSO  
ALCALDE

JUAN PABLO BARROS BASSO  
ALCALDE

ILUSTRE MUNICIPALIDAD DE CURACAVI  
A L C A L D I A

DECRETO N° 1.063.-

CURACAVI, 29 DIC 2017

VISTOS:

1.- Estos antecedentes, las normas e instrucciones sobre Administración Financiera para el Sector Público contenidas en el D.L. N° 1.263 de 1995, y D.S. de H. 854 de 2004 que determina el Clasificador Presupuestario para el Sector Público; la Ley de Presupuesto N° 20.981 de fecha 15 de diciembre de 2016 del sector público para el año 2017;

2.- El certificado N° 165 de fecha 14 de noviembre de 2017 del señor Secretario Municipal (S) y Ministro de Fé del Concejo Municipal que comunica acuerdo de Concejo para aprobar el Plan Anual del Desarrollo de la Educación Municipal de Curacaví, PADEM 2018;

3.- El certificado N° 188 de fecha 11 de diciembre de 2017 del señor Secretario Municipal (S) y Ministro de Fe del Concejo Municipal que comunica acuerdo de Concejo para aprobar el presupuesto municipal de ingresos y egresos año 2018; y

4.- Las facultades que me confiere la Ley N° 18.695, Orgánica Constitucional de Municipalidades y sus modificaciones en actual vigencia.


DECRETO:

APRUÉBASE EL PRESUPUESTO MUNICIPAL DE INGRESOS Y GASTOS DE LA ILUSTRE MUNICIPALIDAD DE CURACAVÍ PARA EL AÑO 2018, que asciende a la suma de \$ 5.981.279.796.- (Cinco mil novecientos ochenta y un millones, doscientos setenta y nueve mil, setecientos noventa y seis pesos); y del DEPARTAMENTO DE ADMINISTRACION DE EDUCACION MUNICIPAL que asciende a la suma de \$ 6.478.669.556.- (Seis cuatrocientos setenta y ocho millones, seiscientos sesenta y nueve mil, quinientos cincuenta y seis pesos), ambos presupuestos en los términos que se indican en anexos adjuntos, los que forman parte integrante del presente decreto para todos los efectos legales.

ANÓTESE Y COMÚNIQUESE EL PRESENTE DECRETO A LA INTENDENCIA REGIONAL METROPOLITANA, SUBSECRETARÍA DE DESARROLLO REGIONAL Y ADMINISTRATIVO, DIRECCIÓN DE PRESUPUESTOS DEL MINISTERIO DE HACIENDA, DIRECCIÓN DE ADMINISTRACIÓN Y FINANZAS Y DEPARTAMENTO DE ADMINISTRACION DE EDUCACION MUNICIPAL DE ESTA ILUSTRE MUNICIPALIDAD DE CURACAVI.



CRISTIAN ANDRADES DRAGO  
SECRETARIO MUNICIPAL



JUAN PABLO BARROS BASSO  
ALCALDE

JPBB/IRGL/elzs.




*Certo*  
*Secretaria*

CERTIFICADO N° 83

JUAN PABLO LEFIMIL TORO, Secretario Municipal (S) y Ministro de Fe de la Ilustre Municipalidad de Curacaví que suscribe certifica que:

En la sesión ordinaria del día 17 de julio de 2018, el Honorable Concejo Municipal, por la unanimidad de sus miembros, acuerdan aprobar la propuesta de modificación presupuestaria N° 11, área municipal, solicitado mediante memorándum N° 241 de fecha 03 de julio de 2018 del señor Director de la Secretaría Comunal de Planificación, cuyos antecedentes se adjuntan.

Se extiende el presente certificado para ser presentado al señor Alcalde de la Ilustre Municipalidad de Curacaví.



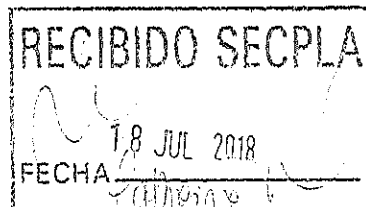
JUAN PABLO LEFIMIL TORO  
SECRETARIO MUNICIPAL (S)  
MINISTRO DE FE  
CONCEJO MUNICIPAL

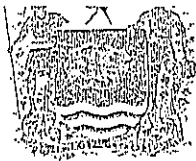
CURACAVI, 18 JUL 2018

JPLT/imh.

DISTRIBUCION:

- Sr. Alcalde I. Municipalidad de Curacaví.
- c/c. Sr. Director de Secpla.
- c/c. Sr. Director de DIAFI.
- c/c. Sr. Director de Control Municipal.
- Archivo Concejo Municipal.





ILUSTRE MUNICIPALIDAD DE CURACAVI  
SECRETARIA COMUNAL DE PLANIFICACIÓN

MEMORANDO N°241/2018

DE	:	CARLOS VASQUEZ ALVAREZ DIRECTOR SECPLA
A	:	JUAN PABLO BARROS BASSO ALCALDE
Fecha	:	03 de julio del 2018
Asunto	:	Lo que se indica

A través del presente documento, envío a usted, propuesta de modificación presupuestaria N°11 área municipal, para ser presentado y aprobado por el Honorable Concejo Municipal.

Se adjuntan documentos.



Saluda atentamente a Ud.,



CARLOS VASQUEZ ALVAREZ  
SECRETARIO COMUNAL DE PLANIFICACIÓN  
I. MUNICIPALIDAD DE CURACAVI

CV/cmv  
Distribución:

- Alcaldía
- Secpla (archivo)



MODIFICACIÓN PRESUPUESTARIA AREA MUNICIPAL N° 11/2018

Datos al 04/07/2018

1.-INGRESOS

Código Cuenta	Denominación Cuenta	Aumenta \$	Disminuye \$	Justificación
115-05-03-002-999-000	Otras Transferencias Corrientes de la SUBDERE	32.038.620.-		Se solicita aumentar cuenta de ingreso para incorporar al presupuesto municipal los recursos 2018, para transferir a las empresas externalizadas del servicio de aseo (Pago bono a trabajadores que realizan labores).
115-12-10-000-000-000	Ingresos por Percibir	25.785.000.-		Se solicita aumentar cuenta de ingreso para reconocer mayores ingresos por concepto de deudores de patentes comerciales y permisos de circulación.
TOTAL.....	.....\$	57.823.620.-		




CONTRALORÍA GENERAL DE LA REPÚBLICA  
DIVISIÓN JURÍDICA

AJS

CURSA CON ALCANCE LA  
RESOLUCIÓN N° 46, DE 2018, DE  
LA SUBSECRETARÍA DE  
DESARROLLO REGIONAL Y  
ADMINISTRATIVO.

CONTRALORÍA GENERAL DE LA REPÚBLICA  
REGIÓN 130  
24 ABR 2018 N° 10.561



SANTIAGO,

Esta Contraloría General ha dado curso al documento del rubro, mediante el cual se determina y transfiere los montos correspondientes a los municipios que indica, en cumplimiento de lo establecido en la Partida 05, Capítulo 05, Programa 03, Subtítulo 24, Ítem 03, Asignación 403 "Municipalidades (Compensación por Predios Exentos)", de la ley N° 21.053, de Presupuestos del Sector Público para el año 2018, por encontrarse ajustado a derecho.

No obstante, cumple con hacer presente que de los antecedentes tenidos a la vista y de la sumatoria de las cantidades que corresponde enterar a cada entidad edilicia de acuerdo con el artículo 1° del acto administrativo en estudio, se advierte que el monto total a transferir asciende a \$16.612.024.470 y no a la suma que se indica en la última fila del cuadro inserto en dicho precepto.

Con el alcance que antecede, se ha tomado razón de la resolución del epígrafe.

Saluda atentamente a Ud.

JORGE BERMUDEZ SOTO  
Contralor General de la República



AL SEÑOR  
SUBSECRETARIO DE DESARROLLO REGIONAL Y ADMINISTRATIVO

Municipio	Barredor	Chofer	Peonefa	Total general	Monto a transferir
13124-PUDAHUEL	124	37	7	168	\$ 179.416.272
13125-QUILICURA	45	36	56	137	\$ 146.309.698
13126-QUINTA NORMAL	0	8	24	32	\$ 34.174.528
13127-RECOLETA	41	15	45	101	\$ 107.863.354
13128-RENCA	54	25	46	125	\$ 133.494.250
13129-SAN JOAQUÍN	32	13	35	80	\$ 85.436.320
13130-SAN MIGUEL	13	9	27	49	\$ 52.329.746
13131-SAN RAMÓN	13	6	16	35	\$ 37.378.390
13132-VITACURA	46	45	79	170	\$ 181.552.180
13201-PUENTE ALTO	53	61	123	237	\$ 253.105.098
13202-PIRQUE	0	4	10	14	\$ 14.951.356
13203-SAN JOSÉ DE MAIPO	3	3	11	17	\$ 18.155.218
13301-COLINA	32	30	64	126	\$ 134.562.204
13302-LAMPA	12	14	34	60	\$ 64.077.240
13401-SAN BERNARDO	84	33	88	205	\$ 218.930.570
13402-BUIN	34	8	23	65	\$ 69.417.010
13403-CALERA DE TANGO	0	6	11	17	\$ 18.155.218
13404-PAINE	30	9	24	63	\$ 67.281.102
13501-MELIPILLA	29	25	51	105	\$ 112.135.170
13503-CURACAVÍ	18		12	30	\$ 32.038.620
13504-MARÍA PINTO	0	1	3	4	\$ 4.271.816
13505-SAN PEDRO	3	0	0	3	\$ 3.203.862
13601-TALAGANTE	48	12	1	61	\$ 65.145.194
13603-ISLA DE MAIPO	10	5	10	25	\$ 26.698.850
13604-PADRE HURTADO	12	10	25	47	\$ 50.193.838
13605-PEÑAFLORES	15	10	26	51	\$ 54.465.654
14101-VALDIVIA	101	0	83	184	\$ 196.503.536
14102-CORRAL	7	0	24	31	\$ 33.106.574
14103-LANCO	8	0	5	13	\$ 13.883.402
14104-LOS LAGOS	26	1	16	43	\$ 45.922.022
14105-MÁFIL	11	0	0	11	\$ 11.747.494
14106-MARIQUINA	20	0	9	29	\$ 30.970.666
14107-PAILLACO	31	0	0	31	\$ 33.106.574
14108-PANGUIPULLI	35	0	15	50	\$ 53.397.700
14201-LA UNIÓN	32	1	25	58	\$ 61.941.332
14202-FUTRONO	26	0	6	32	\$ 34.174.528
14203-LAGO RANCO	0	0	5	5	\$ 5.339.770
14204-RÍO BUENO	27	0	14	41	\$ 43.786.114
15101-ARICA	127	10	0	137	\$ 146.309.698
Total general	7.224	2.389	5.942	15.555	16.612.034.000





INFORME GENERAL PRESUPUESTARIO  
AL MES DE JUNIO

SECTOR MUNICIPAL

CUENTA	DENOMINACION	PRESUPUESTO VIGENTE	ING. PERCIBIDO	SALDO	PORCENTAJE
115-12-10-000-000-000	Ingresos por Percibir	57.417.386	84.545.242	-27.127.856	147.247
TOTALES					0.000

SECTOR MUNICIPAL

CUENTA	DENOMINACION	PRESUPUESTO VIGENTE	ING. PERCIBIDO	SALDO	AUMENTA	DISMINUYE	NUEVO PRESUPUESTO
115-00-00-000-000-000	Deudores Presupuestarios 111..	7,073,638,378	4,555,128,301	2,518,510,077	0	0	7,131,461,998
115-03-00-000-000-000	C x C Tributos sobre el uso de bienes y la realización de actividades	2,300,017,668	1,416,395,522	883,622,146	0	0	2,300,017,668
115-05-00-000-000-000	C x C Transferencias Corrientes	150,000,000	92,190,486	57,809,514	32,038,620	0	182,038,620
115-06-00-000-000-000	C x C Rentas de la Propiedad	0	0	0	0	0	0
115-07-00-000-000-000	C x C Ingresos de Operación	66,661,305	51,241,600	15,419,705	0	0	66,661,305
115-08-00-000-000-000	C x C Otros Ingresos Corrientes	3,089,183,437	1,542,818,248	1,546,365,189	0	0	3,089,183,437
115-10-00-000-000-000	C x C Venta de Activos No Financieros	0	0	0	0	0	0
115-11-00-000-000-000	VENTA DE ACTIVOS FINANCIEROS	0	0	0	0	0	0
115-12-00-000-000-000	C x C Recuperación de Préstamos	57,417,386	84,545,242	-27,127,856	25,785,000	0	83,202,386
115-13-00-000-000-000	C x C Transferencias para Gastos de Capital	158,468,982	116,047,603	42,421,379	0	0	158,468,982
115-14-00-000-000-000	Endeudamiento	0	0	0	0	0	0
115-15-00-000-000-000	Saldo Inicial de Caja	1,251,889,600	1,251,889,600	0	0	0	1,251,889,600
TOTALES		7,073,638,378	4,555,128,301	2,518,510,077	57,823,620	0	7,131,461,998

MUNICIPAL

DENOMINACION	PRESUPUESTO VIGENTE	OBLIGADO	SALDO	AUMENTA	DISMINUYE	NUEVO PRESUPUESTO
0-000-000-000	Acresedores Presupuestarios 121..	7,073,638,378	3,543,020,884	\$ 3,530,617,494		\$ 7,131,461,998
0-000-000-000	C x P Gastos en Personal	2,687,448,009	1,122,966,523	\$ 1,564,481,486		\$ 2,687,448,009
1-000-000-000	Personal de Planta	1,149,965,339	470,840,461	\$ 679,124,878		\$ 1,149,965,339
2-000-000-000	Personal a Contrata	459,986,136	171,005,296	\$ 288,980,840		\$ 459,986,136
3-000-000-000	Otras Remuneraciones	140,496,534	52,028,814	\$ 88,467,720		\$ 140,496,534
4-000-000-000	Otros Gastos en Personal	937,000,000	429,091,952	\$ 507,908,048		\$ 937,000,000
0-000-000-000	C x P Bienes y Servicios de Consumo	1,745,692,400	1,193,143,253	\$ 552,549,147		\$ 1,745,692,400
1-000-000-000	Alimentos y Bebidas	34,000,000	9,947,010	\$ 24,052,990		\$ 34,000,000
2-000-000-000	Textiles, Vestuario y Calzado	29,000,000	2,585,478	\$ 26,414,522		\$ 29,000,000
3-000-000-000	Combustibles y Lubrificantes	103,000,000	58,167,363	\$ 44,832,637		\$ 103,000,000
4-000-000-000	Materiales de Uso o Consumo	130,820,000	71,540,198	\$ 59,279,802		\$ 130,820,000
5-000-000-000	Servicios Básicos	308,050,000	155,410,884	\$ 152,639,116		\$ 308,050,000
6-000-000-000	Mantenimiento y Reparaciones	46,000,000	3,264,394	\$ 42,735,606		\$ 46,000,000
7-000-000-000	Publicidad y Difusión	40,912,000	15,243,029	\$ 25,668,971		\$ 40,912,000
8-000-000-000	Servicios Generales	843,425,400	774,960,870	\$ 68,464,530		\$ 843,425,400
9-000-000-000	Arriendos	120,000,000	46,151,290	\$ 73,848,710		\$ 120,000,000
0-000-000-000	Servicios Financieros y de Seguros	43,400,000	27,086,920	\$ 16,313,080		\$ 43,400,000
1-000-000-000	Servicios Técnicos y Profesionales	24,085,000	19,621,927	\$ 4,463,073		\$ 24,085,000
1-000-000-000	Otros Gastos en Bienes y Servicios de Consumo	23,000,000	9,163,890	\$ 13,836,110		\$ 23,000,000
1-000-000-000	C x P Prestaciones de Seguridad Social	0	0	\$ 0		\$ 0

5-23-01-0-0-000-000	Prestaciones Previsionales	0	0	\$	-			\$	-
5-23-03-0-0-000-000	Prestaciones Sociales del Empleador	0	0	\$	-			\$	-
5-24-00-000-000-000	C x P Transferencias	1,349,139,387	826,039,190					\$	1,349,139,387
5-24-01-000-000-000	Corrientes	325,000,000	137,787,439	\$	523,100,197			\$	357,038,620
5-24-01-000-000-000	Al Sector Privado	1,024,139,387	688,251,751	\$	187,212,561	\$	32,038,620	\$	1,024,139,387
5-24-03-000-000-000	A Otras Entidades Públicas			\$	335,887,636			\$	
5-24-07-000-000-000	A Organismos Internacionales	0	0	\$	-			\$	-
5-25-00-000-000-000	C x P Integros al Fisco	0	0	\$	-			\$	-
5-25-01-000-000-000	Impuestos	0	0	\$	-			\$	-
5-26-00-000-000-000	C x P Otros Gastos	87,000,000	52,525,411	\$	34,474,589			\$	87,000,000
5-26-01-000-000-000	Corrientes	5,000,000	1,012,076	\$	3,987,924			\$	5,000,000
5-26-01-000-000-000	Devoluciones	79,000,000	49,687,935					\$	79,000,000
5-26-02-000-000-000	Compensaciones por daños a terceros y/o a la propiedad			\$	29,112,065			\$	
5-26-04-000-000-000	Aplicación Fondos de Terceros	3,000,000	1,625,400	\$	1,374,600			\$	3,000,000
5-29-00-000-000-000	C x P Adquisición de Activos no Financieros	175,450,000	54,354,497	\$	121,095,503			\$	175,450,000
5-29-01-000-000-000	Terrenos	0	0	\$	-			\$	-
5-29-02-000-000-000	Edificios	0	0	\$	-			\$	-
5-29-03-000-000-000	Vehiculos	30,000,000	0	\$	30,000,000	\$	2,000,000	\$	28,000,000
5-29-04-000-000-000	Mobiliario y Otros	55,386,000	42,094,713	\$	13,291,287			\$	55,386,000
5-29-05-000-000-000	Máquinas y Equipos	59,450,000	1,028,274	\$	58,421,726	\$	5,000,000	\$	64,450,000
5-29-06-000-000-000	Equipos Informáticos	21,950,000	2,856,000	\$	19,094,000	\$	8,000,000	\$	29,950,000
5-29-07-000-000-000	Programas Informáticos	50,000	49,041	\$	959			\$	50,000
5-29-99-000-000-000	Otros Activos no Financieros	8,614,000	8,326,469	\$	287,531	\$	7,785,000	\$	16,399,000
5-30-00-000-000-000	C x P Adquisición de Activos Financieros	0	0	\$	-			\$	-
5-30-01-000-000-000	Compra de Títulos y Valores	0	0	\$	-			\$	-
5-30-02-000-000-000	Compra de Acciones y Participaciones de Capital	0	0	\$	-			\$	-
5-30-99-000-000-000	Otros Activos Financieros	0	0	\$	-			\$	-

	C x P Iniciativas de	943,935,355	217,899,919	\$	726,035,436		\$	943,935,355
215-31-00-000-000-000	Inversión			\$			\$	54,213,727
215-31-01-000-000-000	Estudios Básicos	54,213,727	18,328,570	\$	35,885,157		\$	896,721,628
215-31-02-000-000-000	Proyectos	889,721,628	199,571,349	\$	690,150,279	\$ 10,000,000	\$	
215-32-00-000-000-000	C x P Préstamos	0	0	\$	-		\$	
215-32-02-000-000-000	Hipotecarios	0	0	\$	-		\$	
	Por Anticipos a			\$			\$	
	Contratistas			\$			\$	
215-32-06-000-000-000	Por Anticipos por Cambio	0	0	\$	-		\$	
	de Residencia			\$			\$	
215-32-07-000-000-000	Por Ventas a Plazo	0	0	\$	-		\$	
215-32-09-000-000-000	Por Ventas a Plazo	0	0	\$	-		\$	
	C x P Transferencias de			\$			\$	
	Capital			\$			\$	
215-33-00-000-000-000	Al Sector Privado	0	0	\$	-		\$	
215-33-01-000-000-000	A Otras Entidades	0	0	\$	-		\$	
	Públicas			\$			\$	
215-33-03-000-000-000		84,973,227	76,092,091	\$	8,881,136		\$	84,973,227
215-34-00-000-000-000	C x P Servicio de la Deuda	0	0	\$	-		\$	
	Amortización Deuda			\$			\$	
	Interna			\$			\$	
215-34-01-000-000-000		0	0	\$	-		\$	
215-34-03-000-000-000	Intereses Deuda Interna	0	0	\$	-		\$	
	Otros Gastos Financieros			\$			\$	
215-34-05-000-000-000	Deuda Interna			\$			\$	84,973,227
215-34-07-000-000-000	Deuda Flotante	84,973,227	76,092,091	\$	8,881,136		\$	
215-35-00-000-000-000	Saldo Final de Caja	0	0	\$	-		\$	
	TOTALES	7,073,638,378	3,543,020,884	\$	3,530,617,494	\$ 12,000,000	\$	7,131,461,998