

I. Municipalidad de Curacaví



Cuenta Pública

2010



INDICE

| | |
|--|---------|
| INTRODUCCIÓN..... | 4-8 |
| CONCEJO..... | 9-13 |
| SECRETARÍA..... | 14 |
| TRANSPARENCIA..... | 15-16 |
| UNIDAD DE CONTROL..... | 17 |
| DIRECCION JURÍDICA..... | 118-20 |
| JUZGADO DE POLICIA LOCAL | 21 |
| SECRETARIA COMUNAL DE PLANIFICACIÓN..... | 22-25 |
| • PRODESAL..... | 26-31 |
| • Programa higiene ambiental y zoonosis..... | 32-33 |
| • Programa escuelas deportivas y grupos folclóricos municipales..... | 34-53 |
| DIRECCIÓN DE FINANZAS..... | 54-65 |
| DIRECCIÓN DE OBRAS..... | 67-72 |
| DEPARTAMENTO DE EDUCACIÓN..... | 73-89 |
| • Biblioteca municipal..... | 90-92 |
| DEPARTAMENTO DE TRANSITO..... | 93-94 |
| ENTIDAD DE GESTIÓN INMOBILIARIA SOCIAL MUNICIPAL-EGIS..... | 95-100 |
| DIRECCIÓN DESARROLLO COMUNAL..... | 101-153 |
| • Oficina de apoyo Económico Educación Superior | |
| • Oficina del Adulto Mayor | |
| • Oficina de la Mujer y la Infancia | |
| • Oficina de Intermediación Laboral | |
| • Oficina de Pensiones y Subsidios | |
| • Oficina de Estratificación Social | |
| • Oficina de Organizaciones Comunitarias | |
| • Programa Puente | |



- Programa de Gimnasia Entretenida
- SIGEC
- Programa previene

| | |
|---|---------|
| OFICINA DE DISCAPACIDAD..... | 154-157 |
| OFICINA DE MOVILIZACIÓN..... | 158-159 |
| DIRECCIÓN DE SERVICIOS GENERALES..... | 160-161 |
| RECREACIÓN Y ESPARCIMIENTO..... | 162 |
| CONTENIDOS LEGALES DE LA CUENTA PUBLICA | 163-188 |
| EXIGIDO POR LA LEY | |
| 18.695 ARTICULO 67. | |



INTRODUCCIÓN



El constante crecimiento de nuestra Municipalidad, ha producido el grave problema de la falta de personal para las actividades nuevas que ha organizado esta administración y que son originales, ya que en otras municipalidades no existen, quitándole personal al normal desenvolvimiento de esta entidad.

Estas nuevas actividades llegaron para quedarse para siempre y es impresionante, como crecen.

Así encontramos:

1. La Oficina de la discapacidad dirigida por una técnico social, psicólogo, kinesiólogo canoterapeuta de este municipio y una terapeuta ocupacional del Hospital de Curacaví, actualmente atiende a más de mil pacientes y rehabilita personas que pertenecen a la comuna de Curacaví y que son enviadas a través del instituto traumatológico, Hospital San Juan de Dios, INTA y Teletón entre otros.
2. Otra iniciativa de esta administración es la oficina de apoyo a la educación superior, a cargo de una técnico social, donde se entregaron un poco menos de 500 ayudas sociales para los alumnos que terminan su cuarto medio, con la finalidad que puedan seguir sus estudios en universidades o institutos de educación superior reconocidos por el Estado y no quedando en Curacaví sin cumplir sus sueños de estudios, para caer en vicios producto de la inactividad.
3. Otra iniciativa de esta administración es la habilitación de un balneario en el Quisco, donde se tiene a un cuidador todo el año y dos personas más durante los meses de enero y febrero, a este balneario concurren alrededor de 15 mil personas en la temporada, en buses municipales de forma gratuita, y donde tienen todas las facilidades para disfrutar del mar.
4. Otra iniciativa de esta administración son las escuelas deportivas, donde trabajan alrededor de 21 monitores, de fútbol urbano y rural, ajedrez, basquetbol, tae kwon



- do, judo, tai chi, rodeo y 3 escuelas municipales de folclor: Puel-Mapu, Los Huasos del Pajonal y Alma de Nuestra Tierra.
5. Otra iniciativa de esta administración es la esterilización gratuita de perras, que fue la primera municipalidad que inició este servicio donde trabaja un médico veterinario y un ayudante.
 6. Otra iniciativa de esta administración es la gimnasia entretenida donde trabajan dos personas y se atiende alrededor de 600 mujeres.
 7. Otra iniciativa de esta administración, es proporcionar monitoras de diferente especialidades a los clubes de adulto mayor y algunas juntas de vecinos, donde trabajan alrededor de 10 monitoras.
 8. Otra iniciativa de esta administración es el traslado escolar total gratuito, no solo de algunos colegios municipalizados como se hacía antes, sino también de todos los colegios municipales subvencionados lo que beneficia a mas de 1200 niños al día .
 9. A todo esto hay que agregar la inauguración de las dos salas cunas, las Araucarias y Joaquín Blaya, y la construcción de otras dependencias de la sala cuna polillita , debo sumar a ello , la consolidación de las nuevas escuelas técnico profesionales de construcción en metálicas y técnico en enfermería, junto a las antiguas de construcción y electricidad, en el caso de la escuela técnico en enfermería que hace su practica en el hospital del profesor en Santiago y consultorio en maría pinto, y a tanto ha llegado su fama que apoya los operativos del Rotary club de Santiago como el próximo en la comuna de Calera de Tango.
 10. En el sector agrícola, tenemos 116 usuarios, en apiculturas frutales ganadería hortalizas y flores. En esos servicios de asistencia técnica agrícola hemos dejado solamente 40 usuarios de flores de Curacaví, Lampa y Til Til y hemos disminuidos los usuarios de paltos de Isla de Maipo y también de ganadería, por considerar que no se podía seguir dando asistencia técnica a usuarios de otras comunas.
 11. A partir de diciembre del año 2010, se comenzó a cancelar alrededor de 20 mil pesos mensuales a las personas que cuidan los enfermos postrados en sus propios domicilios, previa inspección mensual de un funcionario del hospital de Curacaví,



que certifique el estado del paciente, lo que libera más camas del Hospital de Curacaví y a su vez generalmente es cuidado por un familiar

OBRAS NUEVAS:

1. También se ha estado solucionando problemas que venían de antes de esta administración, como el alcantarillado del villorrio de san Joaquín, donde las aguas servidas corrían a veces por dentro de las casas, solución que se inauguró a unos pocos meses. Aguas lluvias de la calle Isabel Riquelme Norte, donde solo falta hacer un atravesado de la calle. Aguas lluvias cinco norte con Presbítero Moraga, donde aun no se ha aprobado por no tener grandes lluvias.
2. También se está terminando una nueva parte de la ciudad de Curacaví, que es la nueva Avenida Ignacio Carrera Pinto, la nueva población Ignacio Carrera Pinto, La sala Cuna las Araucarias, el CECOF, que unido al Colegio Cuyuncavi y al Complejo Olímpico de Cuyuncaví, pasará a ser un nuevo barrio moderno de Curacaví, con todos los servicios a disposición de la población.
3. PMU, programas de mejoramiento urbano 2010: Construcción de 160 Nichos del cementerio, reconstrucción veredas diversos sectores de la comuna, reconstrucción del muro medianero y cierro municipal y reparación de diferentes oficinas. Y la reconstrucción de una nueva biblioteca, que por motivo del terremoto quedó destruida.
4. Y varios proyectos de educación como por ejemplo: Techumbre Escuela de Cerrillos y Cierro del Frontis Escuela de Miraflores, entre otros.

NUEVAS ADQUISICIONES

1. El año que terminó, la Municipalidad de Curacaví recibió 2 camiones nuevos para el aseo con el sistema más moderno de container que existe hoy día. A eso hay que agregar un camión limpia fosas, un camión aljibe para bomberos y una ambulancia todo terreno entregada en comodato al nuestro Hospital, para mejorar su gestión para con la comuna.



Todas estas actividades enumeradas le significan a la municipalidad contratar 43 personas a honorarios, las que junto al personal municipal a honorarios de esta municipalidad se ve amenazado su futuro debido a la rebaja de 80 millones que los señores Concejales hicieron al presupuesto, ya que sus sueldos no podrán ser cancelados a partir del mes de septiembre del año 2011.

Igual situación tenemos con las ayudas sociales correspondientes a pasajes para enfermos, medicamentos para enfermos y exámenes para enfermos debido a la rebaja de 30 millones hecha por el Concejo a comienzos de año.

Quiero dejar constancia, que en la última sesión del lunes de este mes informé verbalmente de este problema al Concejo Municipal antes que se me autorizara la compra de más de una hectárea del Estadio Julio Riesco, en 80 millones de pesos pagaderos en 18 cuotas, al mismo tiempo informé contablemente que esta municipalidad por primera vez no está endeudada por lo tanto, espero se me devuelva parte del presupuesto que se me disminuyó este año para no tener que despedir personal y todas estas obras que he mencionado que fueron iniciadas por esta administración y que han dado resultados gigantes no esperados y que han puesto a esta municipalidad en un sitial que antes no la tenía.

Por otra parte, y como ha sido de público conocimiento, el año que terminó existió una campaña de desprestigio en contra de este Alcalde aduciendo que faltaba dinero en la cuenta corriente de educación que corresponderían a la Ley Sep.

Este Alcalde debido al desorden existente en el departamento de educación, decidió apenas tuvo conocimiento, solicitar la intervención de la Contraloría General de La República.

Debo dejar en claro a toda la comunidad que intencionalmente en vez de publicitar en qué se gastó el dinero de la ley SEP, se ha hablado de una SEUDO DESAPARICION DE ESTE DINERO, cosa que es de falsedad absoluta, cuando todos sabían que es imposible que pudiese desaparecer dinero de tesorería, luego de variadas investigaciones del departamento de Educación hubo que contratar un contador auditor como Coordinador de la Ley SEP, para poder dilucidar el destino de ese dinero y éste lo que certificó después de una revisión exhaustiva fue que todo el dinero se había gastado en Educación internamente.



Se ha detectado que casi todas las municipalidades de Chile ocuparon dinero de la Ley SEP en gastos de educación, pero esta es la única municipalidad que el Concejo en vez de dar cuenta a la Contraloría General de la República, lo llevo a la justicia. Debo señalar que la Ley SEP, fue creada con errores garrafales y que ahora bajo este Gobierno hay dos proyectos de Ley, para corregir dichos errores, con el fin de que la educación municipal reciba los verdaderos beneficios de esta ley.

Como ustedes saben, la totalidad de la educación municipalizada del país atraviesa su peor momento, ya que se encontraba prácticamente en quiebra, con algunos alcaldes que tenían orden de prisión por no pago de las imposiciones del profesorado y por otro lado, alcaldes que no sabían en que gastar su dinero debido a la complejidad de la misma, por sus grandes vacíos legales, hay alcaldes que hasta invirtieron en depósitos a plazos estos recursos.

En el caso de esta comuna jamás se ha adeudado imposiciones, ni sueldos del profesorado y nunca se ha invertido esos recursos en otra cosa que no sea educación de los hijos de los Habitantes de esta Comuna.

Y para terminar, debo agradecer a cada uno de los funcionarios municipales sean de planta, contrata u honorarios, por la extraordinaria dedicación a sus trabajos y con todo orgullo, puedo decirle a toda la Comuna de Curacaví que, nuestra Municipalidad está al servicio de su gente y así hoy en día su personal trabaja incluso hasta sábados y domingos para poder cumplir con sus labores y dar un buen servicio y aprovecho la oportunidad de felicitar con mucho orgullo a todo el profesorado de nuestra comuna, que de acuerdo a la última evaluación, salió en tercer lugar de las 52 municipalidades de Chile.

GUILLERMO BARROS ECHENIQUE
Alcalde de la Municipalidad de Curacaví



CONCEJO MUNICIPAL

El Concejo Municipal es un órgano encargado de hacer efectiva la participación de la comunidad local, ejerce funciones normativas, resolutivas y fiscalizadoras y está integrado por concejales elegidos por sufragio universal. Se reúne al menos tres veces al mes y sus sesiones son públicas.

De acuerdo con el último proceso de calificación de las elecciones municipales del 26 de Octubre del 2008 y en conformidad con el resultado de dicha votación y después de aplicar las normas de los artículos 120 a 126 de la Ley N° 18.695, se proclama concejales electos de la comuna de Curacaví, por el período legal correspondiente, a los siguientes ciudadanos:

INTEGRANTES DEL CONCEJO MUNICIPAL:

JUAN PABLO BARROS BASSO
ABOGADO-INDEPENDIENTE



CRISTIAN GALDAMES SANTIBAÑEZ
SOCIOLOGO-SOCIALISTA



PAUL ALVARADO MUÑOZ
LOCUTOR RADIAL-DC



CRISTIAN HERNÁNDEZ VILLANUEVA
CONTADOR-RN





LEONARDO BRAVO GÓMEZ
ADMINISTRADOR PÚBLICO- DC



EMILIO MADRID BARROS
ABOGADO-RN



CONCEJO EN SESIÓN





- **SESIONES DE CONCEJO MUNICIPAL EFECTUADAS DURANTE EL AÑO 2010.**

| | |
|--------------------------------|-----------|
| TOTAL SESIONES ORDINARIAS | 36 |
| TOTAL SESIONES EXTRAORDINARIAS | 6 |
| TOTAL SESIONES | 42 |

ACUERDOS CONCEJO MUNICIPAL AÑO 2010

ACUERDO N° 86/05/2010:

EL CONCEJO MUNICIPAL, POR UNANIMIDAD DE SUS MIEMBROS, ACUERDAN SUGERIR A LA ADMINISTRACION QUE LA LICITACION PUBLICA “ARRIENDO DE DOS VEHICULOS CON CHOFER” SE CIÑA POR LA LEGISLACION TRIBUTARIA ACTUAL. RECOMIENDAN CORREGIR EL CONTRATO Y SOLICITAR UN PRONUNCIAMIENTO AL SERVICIO DE IMPUESTOS INTERNOS, YA QUE SEGÚN SU PARECER POR TRATARSE DE UNA PRESTACION DE SERVICIOS NO ESTÁ EXENTO DEL PAGO DEL IVA.

ACUERDO N° 308/12/2010:

EL CONCEJO MUNICIPAL, POR UNANIMIDAD DE SUS MIEMBROS, ACUERDAN OTORGAR UNA SUBVENCION MUNICIPAL PARA EL AÑO 2011 A LAS SIGUIENTES ORGANIZACIONES QUE SE INDICA EN CADA CASO:

| N° ORD. | INSTITUCION | MONTO APROBADO M\$ |
|----------------|------------------------------------|---------------------------|
| 1 | CUERPO DE BOMBEROS DE CURACAVI | 11.000.000.- |
| 2 | CORPORACION CULTURAL DE CURACAVI | 1.500.000.- |
| 3 | DEFENSA CIVIL DE CHILE | 1.000.000.- |
| 4 | O.N.G. PATHER NOSTRUM | 500.000.- |
| 5 | JUNTA DE VECINOS VILLA EL SOL. | 200.000.- |
| 6 | JUNTA DE VECINOS QUEBRADA HONDA | 200.000.- |
| 7 | JUNTA DE VECINOS ESPAÑA SIDECO. | 200.000.- |
| 8 | JUNTA DE VECINOS CURACAVI. | 200.000.- |
| 9 | JUNTA DE VECINOS UNION PATAGUILLA | 200.000.- |
| 10 | JUNTA DE VECINOS LO ALVARADO. | 200.000.- |
| 11 | JUNTA DE VECINOS ISABEL RIQUELME | 200.000.- |
| 12 | JUNTA DE VECINOS PATAGUILLA CENTRO | 200.000.- |



| | | |
|----|--|-----------|
| 13 | JUNTA DE VECINOS LOS CAPACHOS. | 200.000.- |
| 14 | JUNTA DE VECINOS LAS ROSAS | 200.000.- |
| 15 | JUNTA DE VECINOS PATAGUILLA GRANDE | 200.000.- |
| 16 | JUNTA DE VECINOS VILLA SAN ALBERTO | 200.000.- |
| 17 | JUNTA DE VECINOS SAN GABRIEL | 200.000.- |
| 18 | JUNTA DE VECINOS DE CHALLACO | 201.000.- |
| 19 | JUNTA DE VECINOS SANTA RITA | 200.000.- |
| 20 | JUNTA DE VECINOS ONCE DE SEPTIEMBRE | 200.000.- |
| 21 | JUNTA DE VECINOS VILLA SAN FRANCISCO | 200.000.- |
| 22 | JUNTA DE VECINOS SANTA INES | 200.000.- |
| 23 | UNION COMUNAL DE ADULTO MAYOR | 500.000.- |
| 24 | CLUB ADULTO MAYOR SAN JOSE OBRERO | 200.000.- |
| 25 | CLUB ADULTO MAYOR ABRAHAM BARRERA | 200.000.- |
| 26 | CLUB ADULTO MAYOR SOL NACIENTE | 200.000.- |
| 27 | CLUB ADULTO MAYOR SAN SEBASTIAN | 200.000.- |
| 28 | CLUB ADULTO MAYOR EL LUCERO PATAGUILLA | 200.000.- |
| 29 | CLUB ADULTO MAYOR ESPERANZA | 200.000.- |
| 30 | CLUB ADULTO MAYOR VILLA EL SOL | 200.000.- |
| 31 | CLUB ADULTO MAYOR SAN EXPEDITO | 200.000.- |
| 32 | CLUB ADULTO MAYOR LA ILUSION | 200.000.- |
| 33 | CLUB ADULTO MAYOR ARMONIA OTOÑAL | 200.000.- |
| 34 | CENTRO CONFRATERNIDAD DIABETICOS ESPERANZA Y VIDA | 200.000.- |
| 35 | GRUPO VIDA Y SALUD | 200.000.- |
| 36 | TALLER DE MUJERES NUEVA ESPERANZA | 200.000.- |
| 37 | CLUB ADULTO MAYOR ESTRELLAS DE COLOMBA | 200.000.- |
| 38 | CLUB ADULTO MAYOR PADRE HURTADO | 200.000.- |
| 39 | TALLER DE MUJERES CHALLACO CURACAVI | 200.000.- |
| 40 | TALLER DE MUJERES EN PROGRESO | 200.000.- |
| 41 | AGRUPACION DE ARTESANOS CURACAVI | 200.000.- |
| 42 | CLUB DE BAILE BRISAS DE CURACAVI | 200.000.- |
| 43 | GRUPO FOLCLORICO SENTIMIENTO HUASO | 450.000.- |
| 44 | GRUPO FOLCLORICO EL CRUCERO | 450.000.- |
| 45 | GRUPO FOLCLORICO PETRONILA ORELLANA | 200.000.- |
| 46 | GRUPO DE AMIGOS SAN LUIS | 200.000.- |
| 47 | CLUB DE DEPORTES PULLUAMKAI CURACAVI | 200.000.- |
| 48 | CLUB DEPORTIVO FILIAL COLO COLO | 200.000.- |
| 49 | CLUB DEPORTIVO MANOLO GONZALEZ | 200.000.- |
| 50 | CLUB DEPORTIVO SAN LUIS DE CAMPOLINDO | 200.000.- |
| 51 | CLUB DEPORTIVO DE PESCA Y CAZA LANZAMIENTO CURACAVI | 450.000.- |
| 52 | CLUB DEPORTIVO VILLA EL SOL | 200.000.- |
| 53 | CLUB DEPORTIVO RIO DE LA PLATA | 200.000.- |
| 54 | CLUB DEPORTIVO JUDO KIDO | 200.000.- |



| | | |
|----|---|--|
| 55 | COMITÉ DE VIVIENDA ESMERALDA | ----- |
| 56 | SOCIEDAD PROTECTORA DE ANIMALES | 450.000.- |
| 57 | GRUPO JUVENIL DJS. GROUP | 200.000.- |
| 58 | ORGANIZACIÓN SOCIAL MIRANDO EL FUTURO | 200.000.- |
| 59 | CLUB DEPORTIVO LAS TAGUAS | 200.000.- |
| 60 | JUNTA DE VECINOS VILLA RAYEN | 200.000.- |
| 61 | CLUB ADULTO MAYOR SANTA TERESITA | 200.000.- |
| 62 | ASOCIACION DE ASISTENTES DE LA EDUCACION. | 3.000.000.- A LA ESPERA DE INFORME LEGAL. |
| 63 | JUNTA DE VECINOS ALHUE | 100.000.- |
| 64 | JUNTA DE VECINOS VILLA PADRE HURTADO | 200.000.- |
| 65 | JUNTA DE VECINOS ANTEQUILES BUSTAMANTE. | 200.000.- |





SECRETARÍA MUNICIPAL

La secretaría está a cargo de un secretario municipal y sus funciones son:

- Dirigir las actividades de secretaría administrativa del Alcalde y del Concejo.
- Desempeñarse como ministro de fe en todas las actuaciones municipales.



Documentos egresados de Alcaldía:

| TIPO DE DOCUMENTO | CANTIDAD |
|----------------------|--------------|
| Oficios | 950 |
| Cartas | 90 |
| Memorandum | 113 |
| Autorizaciones | 243 |
| Certificados | 27 |
| Decretos | 329 |
| Decretos exentos | 2.474 |
| Resoluciones exentas | 457 |
| Ordenes de servicio | 930 |
| TOTAL | 5.613 |

Documentos egresados de Secretaría Municipal:

| TIPO DE DOCUMENTO | CANTIDAD |
|-----------------------------------|------------|
| Oficios | 09 |
| Memorandum | 77 |
| Guías despacho de correspondencia | 47 |
| Registro de OO.CC. | 18 |
| Certificados | 336 |
| TOTAL | 487 |



OFICINA DE TRANSPARENCIA

- **DEPENDENCIA:** Secretaría Municipal.

Mediante la publicación de la Ley N° 20.285 “Sobre el acceso a la Información Pública”, se regula el principio de transparencia de la función pública, el derecho de acceso a la información de los órganos de la Administración del Estado, los procedimientos para el ejercicio del derecho y para su amparo, y las excepciones a la publicidad de la información. El contenido de esta Ley se resume en:

LA TRANSPARENCIA ACTIVA:

Los órganos de la Administración del Estado deberán mantener a disposición permanente del público, a través de sus sitios electrónicos, los siguientes antecedentes actualizados, al menos una vez al mes:

- a) Su estructura orgánica u organización interna.
- b) Las facultades, funciones y atribuciones de cada una de sus unidades u órganos internos.
- c) El marco normativo que le sea aplicable.
- d) La planta del personal, la planta a contrata y a honorarios, con sus correspondientes remuneraciones, etc.

ACCIONES REALIZADAS 2010 SE INGRESARON 305 DOCUMENTOS CON INFORMACIÓN DE LOS DISTINTOS DEPARTAMENTOS

LA TRANSPARENCIA PASIVA:

Es la obligación de los órganos del Estado de informar a quién requieran mayores datos sobre determinados asuntos de la Administración Pública.

SE RECEPCIONARON 11 SOLICITUDES CON SUS RESPECTIVAS RESPUESTAS (TODAS ELLAS INDICADAS EN SITIO WEB MUNICIPAL)



La estructura de la Oficina Transparencia de la Municipalidad de Curacaví es la siguiente:

| | |
|----------------------|------------------------|
| ENCARGADA | SRA. ALICIA JUANICO K. |
| APOYO ADMINISTRATIVO | SRA. REGINA AVILA A. |

En la Sitio Web de la Municipalidad y Banner de Transparencia, se pueden encontrar disitnto tipo informaciones como por ejemplo:

- Su Estructura Orgánica.
- Las Facultades, Funciones y Atribuciones de cada una de sus Unidades u Órganos Internos.
- El Marco Normativo que le es Aplicable.
- La Planta del Personal y el Personal a Contrata y a Honorarios son las correspondientes remuneraciones.
- Las Contrataciones para el suministro de Bienes Muebles, para la Prestación de Servicio, para la Ejecución de Acciones de Apoyo.
- Las Transferencias de Fondos Públicos que efectúen, incluyendo todo aporte económico entregado a personas jurídicas o naturales directamente o mediante procedimientos concursables.
- Los Actos y Resoluciones que tengan efectos sobre terceros.
- Los trámites y requisitos que deben cumplir el interesado para tener acceso a los servicios que presta el municipio.
- La Nómina de los Beneficiarios de los Programas Sociales en ejecución.
- Los mecanismos de Participación Ciudadana.
- El Presupuesto Municipal y su Ejecución Presupuestaria.
- El Plan de Desarrollo Comunal.

Para acceder a la Página de la Transparencia Ud. debe ingresar a:
www.municipalidadcuracavi.cl





LA UNIDAD DE CONTROL

Es la unidad de encargada de:

Entre las funciones que corresponden a la unidad de control se puede mencionar: realizar la auditoria operativa interna de la municipalidad, con el objeto de fiscalizar la legalidad de su actuación, controlar la ejecución financiera y presupuestaria municipal, representar al alcalde los actos que estime ilegales, informar trimestralmente del ejercicio programático presupuestario.



Quien suscribe, cumple funciones como encargada subrogante desde el segundo trimestre 2010. La unidad de control se encuentra conformada por la Encargada Sra. Julia Alvarez y la Sra. Bernardita Vásquez Parada, secretaria.

Las actividades realizadas en el año 2010 a saber:

- Evaluar el grado de cumplimiento del Programa de Mejoramiento de la Gestión año 2009
- Informes Trimestrales del Estado de Avance de la Ejecución Presupuestaria del área Municipal y Educación
- Controles Sorpresivos en Bodegas Municipales
- Responder Preinformes, Informes Finales e Informes de Seguimientos emitidos por Contraloría General de la Republica.
- Actuar como Fiscal en Sumarios instruidos por el municipio
- Propuesta de modificación a “Manual de Procedimiento de Giros Globales del Departamento de Administración de Educación Municipal”



DIRECCION JURÍDICA

A esta unidad le corresponde, a petición del Alcalde:

- Iniciar y defender los juicios de la municipalidad sea pare o tenga interés.
- Informar en derecho todos los asuntos legales que las otras unidades municipales le planteen.
- Orientar periódicamente a las direcciones respecto de las disposiciones legales y reglamentarias pertinentes y,
- Formar y mantener al día los títulos de los bienes raíces municipales.
- Y cuando el Alcalde lo ordene, debe efectuar las investigaciones y sumarios administrativos.



| | |
|---|---|
| DECRETOS QUE ADJUDICAN LICITACIONES PUBLICAS | Se dictaron 30 decretos exentos. |
| DECRETOS QUE APRUEBAN CONTRATOS A HONORARIOS Y MODALIDAD CODIGO DEL TRABAJO CON DIVERSAS PERSONAS | Se dictaron 524 decretos exentos (dichos contratos se renuevan trimestralmente) |
| DECRETOS QUE APRUEBAN COMODATOS | Se dictaron 524 decretos exentos (dichos contratos se renuevan trimestralmente) |
| DECRETOS QUE APRUEBAN MANUAL ORDENANZAS Y REGLAMENTOS | Se dictó 1 decreto exento. |
| DECRETOS QUE INSTRUYEN SUMARIOS ADMINISTRATIVOS | Se dictaron 5 decretos exentos. |
| OTROS DECRETOS DE DIVERSAS MATERIAS | Se dictaron 211 decretos exentos. |

ESTADOS DE CAUSAS AÑO 2010:

- 1.- Causa RIT 1303-2009, CONDUCCIÓN ESTADO DE EBRIEDAD CON RESULTADO DE LESIONES MENOS GRAVES.



Esta causa se encuentra terminada por suspensión condicional del procedimiento en abril del año 2010. Se presentó demanda civil de indemnización de perjuicios en el Juzgado Civil la cual no ha podido ser notificada.

- 2.- Causa Rit 104-2010, CONDUCCION ESTADO DE EBRIEDAD CON RESULTADO DE LESIONES GRAVES.

Esta causa se encuentra terminada por procedimiento abreviado en diciembre del año 2010, donde el imputado fue condenado a tres años de presidio menor en su grado medio. Se presentó demanda de indemnización de perjuicios en febrero del año 2011.

- 3.- Causa RIT 800-2010, CONDUCCION EN ESTADO DE EBRIEDAD CON RESULTADO DE MUERTE.

Esta causa se encuentra terminada en diciembre del año 2010 por procedimiento abreviado. El acusado fue condenado a 541 días de presidio menor en su grado medio.

- 4.- Causa RIT 491-2010, CUASIDELITO DE LESIONES GRAVES.

Esta causa se encuentra en tramitación todavía fin de determinar con certeza gravedad de las lesiones y secuelas en la víctima a fin de recalificar tipo penal.

- 5.- Causa RIT 773-2010. DELITO DE NEGOCIACION INCOMPATIBLE, FRAUDE AL FISCO Y MALVERSACION DE CAUDALES PUBLICOS.

Respecto del Sr. Fernando Quinteros Cornejo esta causa se encuentra terminada en noviembre del año 2010 y fue condenado a tres años de presidio menor en su grado medio.

Respecto a la imputada María Hortensia Gutiérrez el 06 de abril del año 2011, se fijó audiencia de procedimiento abreviado y de no perseverar en la investigación.

- 6.- Causa RIT M 11-2010, DESPIDO INJUSTIFICADO.

Esta causa está terminada en diciembre del año 2010 a favor de las demandantes.

- 7.- Causa RUC 10000219010-4, AMENAZAS.

Esta causa está terminada en abril del año 2010 por suspensión condicional del procedimiento.

- 8.- Causa RIT 1000-2010, DELITO DE ESTAFA.

Esta causa esta en tramitación, investigación desformalizada.

- 9.- Causa RIT 403-2010, JUICIO ALIMENTOS CONTRA ABUELA PATERNA.

Esta causa está terminada por conciliación entre las partes.



UNIDAD DE ASISTENCIA JURIDICA SOCIAL:



Esta unidad durante el año 2010 continuó con la atención de público de todas aquellas personas que necesitan de una asistencia jurídica social. En general cabe destacar que la atención fue globalizada con un promedio de cinco personas diarias que solicitaban asesoría en diversas áreas del derecho, tales como del ámbito penal, laboral, comercial, civil y por sobretodo familia, que ha sido tema recurrente durante todo el año 2010.

Se efectuó también revisiones a escrituras de propiedad, contratos, poderes, mandatos judiciales, elaboración de posesiones efectivas, además la realización de escritos para ser presentados en diversos organismos públicos.





JUZGADO DE POLICIA LOCAL



El Juzgado de Policía Local es un órgano jurisdiccional al cual le competen todas aquellas materias a que se refiere la Ley N° 15.231 en la Comuna. La función del juzgado es administrar justicia dentro de la comuna, en todas las materias en que la ley le ha dado competencia.

MAGISTRADO: Sr. Florentino Ponce Pariés

| INFRACCIONES 2009 | CANTIDAD | INGRESOS |
|------------------------------|----------|---------------------------|
| FALTAS AL CODIGO PENAL | - | 0 |
| LEY DE TRANSITO | 10.879 | 417.131.359 |
| LEY DE ALCOHOLES | 261 | 1.801.850 |
| LEY DE URBANISMO Y CONST. | 11 | 146.183 |
| LEY DEL CONSUMIDOR | 08 | 0 |
| LEY ELECTORAL | 227 | 74.684 |
| LEY DE RENTA MUNICIPAL | 18 | 253.800 |
| LEY DE CAMINOS (EXCESO PESO) | 1.343 | NO PASAN POR EL MUNICIPIO |
| LEYES NO SEÑALADAS | 66 | 0 |
| OTROS | - | 594.036 |





LA SECRETARÍA DE PLANIFICACIÓN COMUNAL

Es la encargada de asesor al Alcalde y al Concejo en las siguientes materias:

- Servir de secretaría técnica permanente del Alcalde y del Concejo en la preparación y coordinación de las políticas, planes, programas y proyectos de desarrollo de la comuna.
- Asesorar al Alcalde en la elaboración de los proyectos del plan de desarrollo de desarrollo y de presupuesto municipal.
- Evaluar el cumplimiento de los planes, programas y proyectos y del presupuesto municipal en informar sobre estos al Alcalde y al Concejo.
- Efectuar análisis y evaluaciones permanentes sobre el desarrollo de la comuna, con énfasis en lo social y territorial.
- Fomentar vinculaciones de carácter técnico con los servicios públicos y con el sector privado de la comuna.
- Recopilar y mantener la información comunal y regional relacionada con sus funciones.



La principal función de esta unidad es la postulación de proyectos al Fondo Nacional de Desarrollo Regional- FNDR, que se destinan para el mejoramiento de la comuna, siendo esta la principal fuente de financiamiento o el mayor instrumento financiero, para las diversas propuestas o iniciativas de inversión de las comunas, junto con los fondos de los programas de mejoramiento urbano con sus diferentes especialidades.

PROYECTOS FNDR 2010:

| Nombre Proyecto | Financiamiento | Monto \$ | Situación actual |
|---|----------------|-------------|--------------------------|
| Adquisición Camión Aljibe para Cuerpo de Bomberos de Curacaví | FNDR | 57.551.000 | Entregado a bomberos |
| Adquisición de 2 camiones recolectores de residuos domiciliarios para la comuna de Curacaví | FNDR | 199.897.000 | Al servicio de la comuna |
| Adquisición Camión Limpiafosas para la comuna de Curacaví | FNDR | 58.966.000 | Al servicio de la comuna |



| NOMBRE | BIP | FUENTE | situación |
|---|------------|---------------|---|
| Estudio Alcantarillado Sector Miraflores | 30094736-0 | FNDR | CORRIGIENDO OBSERVACIONES MIDEPLAN |
| Construcción Casetas Sanitarias Sector Lo Alvarado | 30103125-0 | FNDR | OBSERVACIONES CORREGIDAS EN ESPERA DE RESPUESTA MIDEPLAN |
| Construcción Calle Puangue Sur (Challaco – Lo Águila) | 30094781-0 | FNDR | OBTUVIMOS I.F SERVIU SE CORRIGEN ULTIMAS OBSERVACIONES MIDEPLAN |
| Construcción Ciclovía Cerrillos | 30102964-0 | FNDR | EN ESPERA I.F DEL VIALIDAD DE MELIPILLA |
| Construcción Casetas Sanitarias Sector Urbano 2 | 30094781-0 | FNDR | CORRIGIENDO OBSERVACIONES MIDEPLAN |
| Mejoramiento Alumbrado Público de la comuna de Curacaví (Sector Urbano) | 30102985-0 | FNDR | 90% OBSERVACIONES CORREGIDAS |

PROYECTOS DEL PROGRAMA DE MEJORAMIENTO URBANO 2010:

| Proyecto | Monto \$ | SITUACIÓN ACTUAL |
|---|-----------------|-------------------------|
| Pavimentación y Aguas Lluvias Av. Ignacio Carrera Pinto tramo 1 | 40.383.500 | EJECUTADO |
| Pavimentación y Aguas Lluvias Av. Ignacio Carrera Pinto tramo 2 | 40.383.500 | EJECUTADO |
| Pavimentación y Aguas Lluvias Av. Ignacio Carrera Pinto tramo 3 | 40.383.500 | EJECUTADO |
| Pavimentación y Aguas Lluvias Av. Ignacio Carrera Pinto tramo 4 | 40.383.500 | EJECUTADO |
| Construcción Refugios Peatonales en Sector Rural de la comuna | 49.910.000 | EN EJECUCIÓN |
| Recarpeteo Asfáltico Calle Jorge Montt | 49.938.716 | BASES LISTAS PARA SUBIR |



| | | |
|--|------------|-----------------------------|
| Recarpeteo Asfáltico Villa Padre Hurtado | 26.895.000 | BASES LISTAS PARA SUBIR |
| Recarpeteo Asfáltico Villa Los Almendros | 49.999.190 | BASES LISTAS PARA SUBIR |
| Construcción Colector Aguas Lluvias Isabel Riquelme | 24.451.000 | EJECUTADO Y RENDIDO |
| Construcción Cierre Perimetral y Oficina en Cementerio Municipal | 18.466.000 | PROYECTO CERRADO |
| Construcción de Multicanchas en diversos sectores de la comuna | 49.983.000 | EJECUTADO C/REC. PROVISORIA |

2 PROYECTOS FIE 2010 (EDUCACIÓN)

| | | |
|---|------------|--------------------|
| Reparaciones varias escuela San José Obrero | 8.698.000 | Proyecto ejecutado |
| Reparaciones Techumbre Escuela Valle de Puangue | 24.000.000 | Proyecto ejecutado |



FONDART 2010

| | | |
|--|------------|---------------------------------|
| Iluminación y sonido Centro Cultural Joaquín Blaya | 10.864.758 | Ganado y listos para ejecución. |
|--|------------|---------------------------------|

PROYECTOS POSTULADOS 2010 SUBPROGRAMA- EMERGENCIA

| | | |
|--|------------|-----------|
| Mejoramiento y reparación de dependencias municipales | 49.724.000 | Postulado |
| Terminaciones de 3 sedes sociales en distintos sectores de la comuna | 45.899.000 | Postulado |
| Mejoramiento oficinas DOM | 33.094.000 | Postulado |



PROYECTO FRIL 2010

| | | |
|---|------------|--------------|
| Construcción tres sedes sociales en la comuna | 30.678.000 | En ejecución |
|---|------------|--------------|

PROYECTOS PMU EMERGENCIA 2010

| | | |
|--|------------|------------------|
| Reconstrucción veredas distintos sectores de la comuna | 15.598.000 | En ejecución |
| Reconstrucción muro medianero, cierre y oficinas municipales | 44.651.000 | Etapas de cierre |
| Construcción 160 nichos cementerio municipal | 34.998.000 | Etapas de cierre |

LICITACIONES DEL AÑO 2010

SE REALIZARON 30 LICITACIONES PÚBLICAS Y SUS RESPECTIVOS DECRETOS





SERVICIO PROGRAMA DE DESARROLLO LOCAL (PRODESAL)



Servicio del Instituto de Desarrollo Agropecuario (INDAP) que se ejecuta en convenio con la I. Municipalidad de Curacaví, quien lo administra y cofinancia.

OBJETIVO: Generar condiciones para aumentar el capital productivo y desarrollar capacidades para que los(as) pequeños(as) productores(as) agrícolas y/o campesinos(as) y sus familias, del segmento con menor grado de desarrollo productivo de la Agricultura Familiar Campesina (AFC), puedan optimizar sus sistemas de producción, desarrollar sustentablemente sus emprendimientos productivos, incrementando los ingresos silvoagropecuarios y/o los generados por actividades conexas (como turismo rural, artesanías, etc.), mejorando en consecuencia la calidad de vida de sus familias.

BENEFICIARIOS 116 PRODUCTORES(AS) DE LA COMUNA

Focalización: localidades de El Pangué, Alhué, El Naranjo, Challaco, Lo Águila, Las Rosas, Cuyuncaví, Miraflores, Lolenco, Los Panguiles, Unión Chilena, Cerrillos, Santa Inés y Patagüilla.

Rubros atendidos: Apicultura, Flores, Frutales, Ganadería, Hortalizas.

FINANCIAMIENTO:

| | |
|-------------------------|---------------------|
| APORTE INDAP | \$23.033.439 |
| APORTE MUNICIPAL | \$ 2.595.677 |
| TOTAL | \$25.629.116 |

| | |
|----------------------------|---|
| Nombre del Programa | SERVICIO PROGRAMA DE DESARROLLO LOCAL (PRODESAL) |
| Fecha de inicio | 01 de enero 2010 |
| Fecha de término | 31 de diciembre de 2010 |
| Objetivos del Programa | Generar condiciones para aumentar el capital productivo y desarrollar capacidades para que los(as) pequeños(as) |



| | |
|--|---|
| | <p>productores(as) agrícolas y/o campesinos(as) y sus familias, del segmento con menor grado de desarrollo productivo de la Agricultura Familiar Campesina (AFC), puedan optimizar sus sistemas de producción, desarrollar sustentablemente sus emprendimientos productivos, incrementando los ingresos silvoagropecuarios y/o los generados por actividades conexas (como turismo rural, artesanías, etc.), mejorando en consecuencia la calidad de vida de sus familias.</p> |
| <p>Nº de agricultores(as) atendidos</p> | <p>116 usuarios(as) atendidos con producciones Apícola, Flores, Frutales, Ganadería y Hortalizas.</p> |
| <p>Metas alcanzadas en el período que se informa</p> | <ol style="list-style-type: none"> 1. Para familias del programa se gestionaron recursos financieros por un monto de \$61.275.332.-. <ul style="list-style-type: none"> - El Programa de Desarrollo de Inversiones del INDAP, se adjudicó 9 proyectos para financiar inversiones en el rubro Apícola, Flores y Hortícola por un monto de \$ 20.738.476.- - En el nuevo programa Sistema de Incentivos para la Sustentabilidad Agroambiental de los Suelos Agropecuarios (SIRSD-S), se gestionó incentivos para 5 familias que sometieron a 17,3 hás a labores de conservación, mejoramiento y rehabilitación del recurso suelo, por un valor de \$ 1.686.856.-. - En el programa financiero del INDAP se gestionaron créditos de corto y largo plazo para 26 familias, por un monto de \$28.600.000.- - Gestión del Bono de Siniestralidad y Emergencia para los usuarios que fueron afectados por el terremoto, para 15 usuarios(as) por un monto de \$2.250.000.-. - Formulación y adjudicación de proyectos del Incentivo al Fortalecimiento Productivo (IFP) para 8 usuarios(as) por un monto de \$8.000.000.- 2. Ampliación de fuentes financieras a través de articulación con BancoEstado. Se mantuvo la campaña del BancoEstado de créditos preaprobados para 90 productores por un monto total de \$27.000.000.-. 3. Se mantuvo con el INDAP la realización del trámite de postulación a los instrumentos de la institución en oficinas del Municipio. Esto significa un ahorro mínimo en transporte para el productor de \$3.600.-/viaje. 4. Integración del 100% de los productores ganaderos a los Programas de Trazabilidad y Erradicación de Brucelosis en ganado bovino del SAG. 5. Erradicación en el 100% de los usuarios(as) de la enfermedad Brucelosis del ganado bovino. 6. Coordinación con el SAG y consultora que realiza los operativos de diagnóstico y vacunación de Brucelosis y postura crotal DIIO para el 100% de los usuarios(as) ganaderos del servicio. |



| | |
|------------------------|---|
| | <ol style="list-style-type: none"> 7. Egreso de 8 productores, 3 del rubro apícola, 3 de frutales y 2 de flores, a los Servicios de Asistencia Técnica (SAT) del INDAP. Quienes alcanzaron un nivel de gestión técnica y de recursos productivos suficientes para insertarse en esta modalidad de asistencia técnica más específica. 8. Asistencia técnica especializada en Medicina Veterinaria, Apicultura, Frutales y Hortalizas, con la contratación de profesionales expertos en los temas con el Bono de Especialista del servicio 9. Adjudicación de la mejor experiencia PRODESAL de la Región Metropolitana del año 2010, premio que recayó en la Sra. Marta Yáñez Álvarez, productora de flores bajo plástico. |
| Beneficiarios Directos | 116 productores(as) de la comuna de Curacaví |
| Actividades realizadas | <ol style="list-style-type: none"> 1. Asistencia técnica predial y capacitación técnica en los rubros: Apicultura, Flores, Frutales, Ganadería y Hortalizas. 2. Gestión de recursos financieros para capital de trabajo e inversión en los programas del INDAP, Programa de Desarrollo de Inversiones (PDI), Fondo de Inversión Productiva (FIP), Sistema de Incentivos para la Sustentabilidad Agroambiental de los Suelos Agropecuarios (SIRSD-S) y créditos de corto y largo plazo. 3. Gestión de bono de emergencia y siniestralidad por el terremoto 4. Articulación con otros programas del INDAP que operan en la comuna. |



CURACAVI

Adjudicación de la mejor experiencia PRODESAL de la Región Metropolitana del año 2010, premio recayó en la Sra. Marta Yáñez productora de flores bajo plástico.



que Álvarez,





INFORME DE GESTIÓN
SERVICIO ASISTENCIA TÉCNICA FLORES MASIVO AREA NORTE
AÑO 2010

| | |
|---|--|
| Nombre del Programa | SERVICIO DE ASISTENCIA TÉCNICA SAT MASIVO FLORES TIL-TIL, COLINA, LAMPA Y CURACAVI |
| Fecha de inicio | 01 de mayo de 2010 |
| Fecha de término | 24 de abril 2011, tercera temporada, (programa tiene una duración de 3 años, con vencimiento el 24 de abril de 2011) |
| Responsable | Luis Arraño Aránguiz |
| Equipo de Trabajo | Luis Arraño Aránguiz |
| Objetivos del Programa | Aplicar adecuadamente plan de negocio estipulado para cada unidad productiva atendida por el programa, que permita mejorar las capacidades técnicas, productivas y de acceso a los mercados de los productores de flores atendidos. |
| Nº de agricultores atendidos | 40 usuarios atendidos con producciones de clavel, gerberas, alstroemerias, girasol, crisantemos, rosas, liliiums y algunas flores de relleno como limonium, gypsophylla y aster. 28 productores de la comuna de Curacaví, 3 de la comuna de Colina, 3 de la comuna de Til Til y 6 ubicados en la comuna de Lampa. |
| Metas alcanzadas en el período que se informa | <ol style="list-style-type: none"> 1. Se otorgó Asistencia técnica predial y de gestión a 40 productores. 2. En el período se realizaron 289 visitas técnicas prediales. 3. 9 usuarios presentaron proyectos al Concurso Programa de Desarrollo a Inversiones PDI 7 de ellos resultó aprobados, donde se consiguió atraer recursos por un monto de \$ 9.800.000 los usuarios aportaron un total de \$ 3.000.000. Los proyectos financiados tienen como objetivo aumento del tamaño de las unidades productivas, diversificación floral, construcción de bodegas y packing. 4. Se coordinó curso dirigido a aplicadores de Plaguicidas donde 5 agricultores del programa accedieron a este beneficio logrando contar con carné de aplicador reconocido por el SAG. 5. Se articuló con el Servicio Agrícola y Ganadero toma de contramuestras a agricultores que resultaron positivos en el primer análisis que detectó presencia de la bacteria <i>Erwinia crisanthemii</i> en claveles. 6. Gestión comercial con empresas proveedoras de material vegetal e insumos agrícolas. |



| | |
|--------------------------|--|
| | <p>7. Se gestionó bono de reconstrucción a 11 usuarios del programa afectados por terremoto del 27F, donde se logró reparar estructuras dañadas, reparación de sistemas de riego y acumulación de agua. Monto comprometido \$ 6.800.000.</p> <p>8. Evaluación en terreno y elaboración de informes técnicos a indap informando de la situación de cada uno de los agricultores post terremoto.</p> |
| Beneficiarios Directos | 40 Productores de las comunas de Curacaví, Lampa, Colina y Til – Til. |
| Beneficiarios Indirectos | 120 familiares directos de los agricultores participantes en el proyecto. |
| Actividades realizadas | <p>5. Asistencia técnica predial en el rubro Flores bajo plástico y al aire libre.</p> <p>6. Gestión de recursos financieros para capital de trabajo e inversión.</p> <p>7. Administración y gestión del negocio.</p> <p>8. Visita a empresas proveedoras de plantas en la V Región.</p> <p>9. Reuniones técnicas de trabajo con los productores.</p> <p>10. Elaboración y presentación de proyectos de inversión para 7 agricultores postulados a Indap.</p> <p>11. Elaboración de informes técnicos de la situación de cada productor post terremoto.</p> <p>12.</p> |
| Financiamiento | <p>\$ 13.867.686 aportado por INDAP para la ejecución del programa, los que son distribuidos en; Recursos Humanos, material de escritorio, movilización, aportes a giras, actividades grupales y contratación de especialistas en algunas materias específicas.</p> <p>Por su parte el Municipio de Curacaví aporta: Oficina totalmente equipada, luz, teléfono, agua y otorga todas las facilidades para que el programa se desarrolle adecuadamente.</p> |
| Comentarios | <p>El SAT Flores Masivo es un programa que atiende a productores de las comunas de Curacaví, Lampa, Colina y Til- Til actuando como empresa consultora la Ilustre Municipalidad de Curacaví. Actualmente El rubro florícola en la comuna se ha convertido en una importante fuente de trabajo para los pequeños productores donde la mujer se ha logrado insertar de manera exitosa, constituyendo un importante entrada de ingresos para las familias involucradas en esta actividad.</p> <p>El trabajo desarrollado por el programa SAT FLORES se ha</p> |



enfocado a potenciar la actividad familiar y fomentar el aumento en el volumen de producción lo cual permitirá atraer a un mayor número de clientes a la comuna, promoviendo además el rubro turístico en la zona.





OFICINA DE HIGIENE AMBIENTAL Y ZONOSIS

ESTERILIZACIÓN DE PERRAS:

El programa esterilizó la cantidad de 460 hembras, lo que equivale a que, si estas hembras hubiesen parido una camada promedio de 5 caninos por parto, teniendo en consideración un promedio de dos partos al año, serían 10 caninos por hembra activa, de las cuales estadísticamente un 30% serían machos y un 70 % serían hembras. Por lo anterior,



tomando solo las hembras tendríamos un total de 3220 caninos menos en un año. En dos años 6440 y en tres años 9660 en promedio.

Por lo anterior, esterilizando 460 perras por año, con una mortalidad del 1.21%. Hemos disminuido la población canina en un tiempo de 3 años 1380 caninos, tanto machos como hembras.

IMPLEMENTACIÓN OFICINA PROVINCIAL DEL SEREMI DE SALUD:

AÑO 2010 SE CONTINUA CON EL PROGRAMA EXITOSAMENTE.
ATENDIDOS POR 2 FUNCIONARIOS DE LA SEREMI DE SALUD Y EL
ENCARGADO DE LA OFICINA HIGIENE AMBIENTAL.

SE ENTREGAN 204 RESOLUCIONES SANITARIAS EN EL RUBRO ALMACENES,
RESTAURANTE FUENTE DE SODA, VENTA DE COMPLETOS PISCINAS, ETC.



PERMISOS DE QUEMA:

La oficina de higiene ambiental y zoonosis en el año 2009 fue destinada para supervisar y controlar los permisos de quema como oficina receptora Curacaví de CONAF. Emitiendo en el periodo septiembre diciembre del año 2010, 409 permisos de quemas agrícolas, controlando el 85% de las quemas existentes en la comuna.

PREVENCIÓN DE ENFERMEDADES TRANSMISIBLES

El departamento de higiene ambiental en conjunto con el departamento de ZONOSIS del SEREMI DE SALUD a realizado la vigilancia epidemiológica en toda la comuna de insectos y mamíferos vectores de enfermedades transmisibles a los humanos como la enfermedad de chagas, rabia, cisticercosis etc.

PROCESO DE UNA OPERACIÓN:





ESCUELAS DEPORTIVAS Y DE FOLCLOR MUNICIPALES

Las escuelas deportivas y de folclor municipal, fueron creadas por el Alcalde con la intención de darles a los niños y jóvenes de nuestra comuna, la oportunidad de practicar durante su tiempo libre alguna actividad física y de recreación de su elección, con el fin de propender a mejorar la calidad de vida y la salud de la población de Curacaví, como también la de fomentar la convivencia familiar y social, alejándolos con esto de las malas influencias y los malos hábitos que hoy los acechan, como es el caso evidente de los vicios creados el ocio, como es el caso del consumo de drogas.

Son 10 las diversas escuelas:

1. Escuela Deportiva Municipal de Ajedrez
2. Escuela Deportiva Municipal de Tae Kwon Do
3. Escuela Deportiva Municipal de Básquetbol
4. Escuela Deportiva Municipal de Taichi y Judo
5. Escuela Deportiva Municipal de Fútbol Rural
6. Escuela Deportiva Municipal de Fútbol Urbano
7. Escuela Deportiva Municipal de Fútbol Femenino
8. Escuela Deportiva Municipal de Rodeo
9. Escuela Municipal de Folclor Puel Mapu
10. Escuela Municipal de Folclor Alma de Nuestra Tierra
11. Escuela Municipal de Folclor Puel- Mapu





1. ESCUELA MUNICIPAL DE FOLCLOR “LOS HUASOS DEL PAJONAL”

El objetivo de esta Escuela de Folclor, es enseñar a los niños el apego a las tradiciones



folclóricas en lo que a bailes se refiere, en un ambiente de disciplina y buenos hábitos. Instruyéndoles especialmente en gran parte de los bailes, de las diferentes zonas de nuestro país, para este año se logró demostrar excelentes cuadros de las zonas centro y sur, específicamente la mitológica zona de Chiloé. Para la Escuela es vital, seguir aprendiendo nuevos bailes, tanto a nivel nacional como Latinoamericano, puesto

que esto les beneficia tanto en el presente, manteniéndoles en una actividad sana, como en el futuro que pueden generar recursos, enseñando lo que han aprendido, o para complementar con una Carrera Universitaria, como Pedagogía.

Además nos parece importante destacar, que para el año 2011, ingresaron 2 integrantes de nuestra escuela a la Universidad, Jazmín Santander a Pedagogía en Inglés, y Michael Guerra a Pedagogía en Educación Física. Michael, además ingresó al Bafochi y está trabajando como Monitor del Grupo de Adulto Mayor Esperanza. Durante el año 2010 hubo 22 niños, que participaron en forma constante, seria y responsable.

PRINCIPALES ACTIVIDADES AÑO 2010:

Fiesta de la Chicha 2010, destacado por excelente desempeño y disciplina.

Instauración de una Misa a la Chilena una vez al mes en la Comunidad de Quebrada Honda, además de la formación de un Coro para complementar dichas Misas. Organización de Procesión de la Virgen del Carmen en julio de 2010.





Organización del Primer Encuentro Folclórico del Valle de Curacaví la Tierra de la Chicha, efectuado en septiembre de 2010.

Muestra de Cuadro Chilóe Místico, en desfile de 18 de septiembre de 2010, con el apoyo de un carro alegórico alusivo a dicho cuadro.



Representación del Nacimiento del Niño Jesús, con una hermosa Ceremonia en Capilla de Quebrada Honda, además de diversas presentaciones y exhibición de un carro con pesebre y nacimiento, y con el grupo de canto, cantando Villancicos. En Quebrada Honda, Lolenco, Miraflores y Curacavi.



22 ALUMNOS PARTICIPANTES AÑO 2010



2. ESCUELA MUNICIPAL DE FOLCLOR “ALMA DE NUESTRA TIERRA”



Este grupo fue creado por iniciativa del Alcalde, para no perder nuestras raíces y seguir fomentando la práctica del folclore en nuestros jóvenes y adultos, integrando a la familia a través de los bailes típicos de cada zona de nuestro país. Este grupo ha complementado sus bailes con las vestimentas apropiadas para cada baile, lo que le ha dado un realce mayor a sus coreografías, se han presentado en la mayoría de las actividades de la comuna y se han hecho conocidos por otras, recibiendo sus aplausos y su respeto por el profesionalismo con que trabajan.

Los objetivos del año fueron 4, en primer lugar incentivar la expresión corporal a través de las coreografías de Latinoamérica y también en trabajos de interpretación, en segundo lugar fue estrenar una obra nueva como lo fue la obra de Latinoamérica, en tercer lugar fue tener presentaciones fuera de la comuna, y en cuarto lugar conseguir que los integrantes de la escuela pudieran incentivar a sus amigos para así aumentar la cantidad de participantes.

ACTIVIDADES RELEVANTES 2010:

- Participación en la fiesta de la chicha de Curacaví, realizando un pre-estreno de Latinoamérica
- Presentación gala de fiestas patrias organizada por apoderados de los jóvenes, se presenta HUASOS, REINA DEL TAMARUGAL Y LATINOAMERICA.





- DESFILE 2010



**30 ALUMNOS PARTICIPANTES AÑO 2010
(ENTRE 6 Y 28 AÑOS)**





3. ESCUELA MUNICIPAL DE FOLCLOR “PUEL MAPU”

El grupo Folclórico Puel Mapu, fue fundado el 4 de septiembre de 2002 y el año 2009 pasan a formar parte de la Ilustre Municipalidad de Curacaví, sus integrantes pertenecen al sector rural y actualmente participan periódicamente de los ensayos, de la hoy “Escuela Municipal de Folclor Puel Mapu”. Este año se presentó el nuevo cuadro de norte, completando así tres cuadros:



1. Huaso.
1. Latinoamérica y
2. Norte.

Entre los logros más importantes del grupo, esta la incorporación este año de 8 niños que se están preparando para futuras presentaciones y entre los alumnos, tenemos a Iris Gormaz, quien hoy está a cargo de un taller folclórico en la Escuela de Laguna.

Las presentaciones durante el año.

- En abril del 2010, Fiesta de la Chicha.
- En mayo el desfile del 21 de mayo
- En septiembre el desfile del 18
- En octubre, encuentro folclórico ,en el gimnasio municipal
- En noviembre, 28, encuentro folclórico en la Escuela de Cerrillos.



22 ALUMNOS PARTICIPANTES AÑO 2010

14 ADULTOS Y 8 NIÑOS



4. ESCUELA MUNICIPAL DE TAE KWON DO

OBJETIVOS:



1° Ganar como escuela los torneos de apertura y cierre del año para incentivar y mantener unido al grupo más que nunca ya que la mayor parte de los recursos se concentraron en el

2° Preparar a los seleccionados de la escuela, para el **Mundial de Uruguay 2010** en Punta del Este. Con esfuerzo entre la Municipalidad, alumnos y apoderados más un

grupo de interesados de profesionales se logró conseguir los objetivos.

ACTIVIDADES RELEVANTES 2010:

Se ganó como escuela (puntos acumulados por cada competidor que destacara entre los tres primeros lugares), el torneo de apertura en Llay Llay. Allí y ganamos como escuela el torneo de cierre en memoria de Cristian Martínez. Es un logro muy significativo en consecuencia que todo estaba en contra, por ejemplo éramos la escuela menos numerosa y con muchos alumnos novatos.



Premiación torneo En memoria de “Cristian Gorila Martínez” Logramos algo difícil, ganando este torneo. Concluyo diciendo que el grupo se consolidó tanto en lo colectivo como lo individual.

Con estos resultados queda demostrado el trabajo y la calidad alcanzada por la escuela, ahora solo resta incorporar a los niños de las sedes nuevas como Miraflores y Cerrillos. Finalmente y solo con el objeto de conseguir una participación digna, se comienza con la última etapa de preparación de los participantes en el mundial de Uruguay.



Quedando el equipo compuesto por:

| | |
|-------------------|---------|
| Roberto Ferreira | 8 Años |
| Juan Preter | 11 años |
| Henry Espinoza | 2 años |
| Patricio Mardones | 13 años |
| Mirko Legua | 19 años |
| Fredy Campos | 38 años |



La preparación final, duro 3 meses y un grupo multidisciplinario compuesto por un Doctor, un Kinesiólogo, un nutricionista, un Psicólogo, un preparador físico y un técnico. Se logra llevar un competidor de rendimiento medio a uno de alto rendimiento con tres horas diarias de trabajo, mas sesiones de kinesiología y psicología.

Como resultado en Uruguay lo siguiente:

- **Roberto Ferreira Muñoz** (8 años)
Kyu A 1º Lugar, Combate al Punto y Kyu A 3º Lugar, Formas Manos Vacías, demostró una técnica y un manejo del área que impresiono a los asistentes.
- **Juan Preter Díaz** (11 años) Kyu A 1º Lugar, Formas Manos Vacías, perfecta presentación y Kyu A 3º en Combate al Punto, digno hasta el final.
- **Henry Espinoza Muñoz** (12 años) Kyu A 1º Lugar en Formas Manos Vacías y Kyu A 3º Lugar en Combate al Punto.
- **Patricio Mardones Gálvez** (13 años)
Kyu A 2º Lugar, Combate al Punto, soberbio y digno de copiar). Kyu A 3º Lugar, Formas Manos Vacías.
- **Mirko Vásquez Legua** (19 años) Kyu A 4º Lugar, Combate al Punto.
- **Fredy Campos Daroch** (37 años) Categoría Cinturón Negro 3º dan, 3º Lugar, Formas Manos Vacías.



- **ELECCIÓN DE NUESTRA ESCUELA QUE PARTICIPA EN EL MUNDIAL DE URUGUAY 2010**



**PARTICIPANTES DEL AÑO 2010 156 NIÑOS Y JOVENES
CON TRES CAMPEONES MUNDIALES**



5. ESCUELA MUNICIPAL DE AJEDREZ

La Escuela Municipal de Ajedrez, la primera y única del país en esta modalidad y siguiendo los pasos de países como Argentina, Colombia, Perú, Usa, Rusia etc. cuenta en estos momentos con una nomina cerca de 280 alumnos inscritos a los cuales hemos formado ajedrecísticamente. De ellos están participando hoy activamente tanto en clases (siendo la mayoría) y otros yendo a Torneos Nacionales (que es una minoría) al Mes de Abril 2011, de Lunes a Sábado, 109 alumnos, provenientes tanto de los sectores Rurales y Urbanos de la comuna. Durante los siguientes días se van incorporando activamente más jugadores en la medida que van aumentando los Talleres en los distintos sectores de Curacavi.

Durante al año 2010 la Escuela Municipal de Ajedrez realizo clases de ajedrez en todo Curacavi, tanto en el Sector Urbano y Rural, participando en diversos Torneos Nacionales de Ajedrez ganando numerosas Medallas y Trofeos tanto en forma individual como por Equipos.

La Escuela Municipal de Ajedrez participó en el Mes de Febrero en el Campeonato Nacional de Menores de 18 años, que define a los Campeones Nacionales Chilenos 2011 y que representaran al país en el próximo Sudamericano, Panamericano y Mundial de la especializada.

Principal logro del Nacional de Menores 2010:

El alumno **PEDRO DIAZ CONTRERAS** se proclamó Campeón Chileno, en la Categoría Sub 10 Absoluto lo que lo convirtió en el representante Chileno Oficial en los Panamericanos de Brasil y Sudamericano de Bolivia en donde tuvo una sobresaliente actuación.

CAMPEON CHILENO DE AJEDREZ 2010 EN LA CATEGORIA SUB-10 ABSOLUTO





Pedro Díaz en los Nacionales 2010.

En Panamericano de Brasil, Agosto 2010
DELEGACION CHILENA EN BRASIL



En Sudamericano de Bolivia, Diciembre 2010

Pedro Díaz, junto al Gran Maestro Chileno Iván Morovic y MI Jorge Egger.





En el mes de Diciembre la alumna de nuestra Escuela **FRANCISCA VERA OSORIO Sub 14 Damas** marcó un hecho histórico para la Escuela Municipal de Ajedrez, pues participo por primera vez un representante de nuestra Escuela en un Sudamericano Escolar por los Juegos del Bicentenario de Ajedrez, realizado en esta oportunidad en Perú, después de clasificar en la etapa comunal, Provincial, Metropolitana y Nacional de los juegos.

PREMIOS POR EQUIPOS E INDIVIDUALES

Durante el año 2010 tuvimos numerosos Premios al **Primer Lugar por Equipos** demostrando que somos unas de las fuerzas Infantiles más poderosas del país. En lo individual varios de nuestros alumnos se encuentran entre los Top Ten del Ajedrez Chileno por ELO Nacional.-

Por Equipos: En Santiago Colegio Sagrados Corazones y Quilpué respectivamente.-



247 ALUMNOS ENTRE NIÑOS Y JOVENES

**1 CAMPEÓN NACIONAL DE AJEDREZ CATEGORÍA SUB 10- PEDRO DÍAZ
Y VICECAMPEONA NACIONAL PARA LOS JUEGOS BICENTENARIOS-
FRANCISCA VERA**



6. ESCUELA MUNICIPAL DE FUTBOL URBANO

OBJETIVO GENERAL:



Principalmente esta Escuela Deportiva Municipal de Fútbol Urbana, debe ser conducente a que los jóvenes de la comuna se alejen del ocio, del alcoholismo y la drogadicción a través del deporte y la vida saludable (mente y cuerpo). En las clases de fútbol, está absolutamente prohibido el uso de un mal vocabulario, específicamente improprios, garabatos, ofensas y otros, esto ha resultado un éxito ya que desde el comienzo de la Escuela (Marzo 2006) que se les inculcan estos valores y además, el buen comportamiento en sus casas y la mantención de un buen rendimiento escolar, de lo contrario no pueden asistir a las clases de fútbol.

OBJETIVO ESPECIFICO.

- Entregar contenidos metodológicos que permitan mejorar la enseñanza del Fútbol.
- Proporcionar orientaciones Técnicas, Tácticas, Físicas y Psicológicas para el aprendizaje del Fútbol.
- Conducir al desarrollo de valores, a través del Fútbol.
- Promover que los jóvenes con condiciones futbolísticas tengan la oportunidad de integrarse al Fútbol Profesional (equipos Cadetes), o bien, en Tercera División.
- La gran proyección que tiene esta Escuela de Fútbol en un futuro cercano, poder participar en la competencia de Tercera División.

CRONOLOGÍA DE ACTIVIDADES.

La escuela deportiva municipal urbana de Fútbol, fue invitada el año 2010 a participar en un Torneo de fútbol, que organizó la I.Municipalidad de Huechuraba, con la participación de Escuelas de Fútbol de:

- Colo Colo, Universidad Católica, Unión Española, Huachipato, Cobreloa.
- Se logró una destacada participación de jóvenes de Curacaví, entre los 08 y los 16 años.



- La Escuela de Fútbol, jugó tanto de local, como de visita con Escuelas de Fútbol de:
- Colo Colo, Universidad Católica, Unión Española, Cobresal, Escuela Municipal de Puente Alto, Everton de Viña del Mar y Palestino de La Cisterna.

El Objetivo de participar en estos encuentros es que nuestros alumnos perciban las diferencias, futbolísticas, socio-económicas y de infraestructuras, que existen entre los distintos equipos de fútbol, lugares y personas que visitamos y recibimos en el Estadio Cuyuncavi de nuestra comuna.

Alumnos destacados durante el año 2010, fueron los jóvenes:

- Lientur Ovando T. JUGADOR CADETE EVERTON VIÑA DEL MAR, Sub 17
- Gonzalo Muñoz V. JUGADOR CADETE UNIVERSIDAD CATÓLICA, Sub 15
- Jorge Canales. JUGADOR CADETE COLO-COLO, Sub 14
- Estos últimos dos jugadores, además fueron Campeones Nacionales Cadetes.



CONTENIDOS:

- Etapas de la Formación Futbolística.
- Aspecto Técnico.
- Aspecto Táctico.
- Aspecto Físico.
- Aspecto Metodológico.
- Aspecto Psicológico.
- Aspecto Médico.
- Aspecto Reglamentario.



7. ESCUELA MUNICIPAL DE JUDO Y TAI CHI

Para los niños de la Villa San Pedro y también para los de la Escuela de Cuyuncaví, se le entrega un deporte sano que sirve para alejarlos de las drogas y el alcohol, esto les permite mantener una mente sana y un cuerpo sano. Hemos formado un buen equipo de Judo Comunal que ha participado en varios torneos nacionales e internacionales, dejando muy buen puesto el nombre de nuestra comuna.

Los campeonatos a los cuales hemos asistido son:

1. Campeonato Copa Dragones de Fuego
2. Campeonato USACH
3. Campeonato Nacional Rancagua
4. Colegio Barros Borgoño – Santiago
5. Campeonato Nacional – Puente Alto
6. Copa Shiro Saigo – Antofagasta
7. Copa Kodokan – Santiago
8. Copa Colegio Suizo – Sabtiago
9. Interclubes – Curacaví
10. Campeonato Zone Yuko
11. Copa Kido Curacaví
12. Y participación especial en Campeonato Panamericano Ciudad de Antofagasta

Las medallas obtenidas durante el año 2010 en diversos campeonatos fueron:

- 20 Oro
- 12 Plata
- 16 Bronce

Y en el Campeonato Panamericano de Antofagasta.

- 1 Oro
- 2 Plata
- 3 Bronce

HORARIOS:

| | | |
|--|-----------------|--------------------|
| ESCUELA CUYUNCAVI | MARTES Y JUEVES | 14:30 A 16:00 HRS. |
| VILLA SAN PEDRO | MARTES Y JUEVES | 18:00 A 20:00 HRS |
| 40 ALUMNOS PARTICIPANTES JUDO | | |
| 9 ALUMNOS PARTICIPANTES TAI-CHI TODOS ADULTOS MAYORES | | |



TAI CHI: Arte marcial chino se considera una disciplina para el desarrollo de la integración cuerpo/mente y el equilibrio personal a la que puede acceder un estrato muy amplio de población, sea cual sea su condición física.

Alumnos destacados:



- **Francisco Acuña – Medalla de bronce – Panamericano de Antofagasta**
- **Gustavo González – Medalla de Oro- Panamericano de Antofagasta**
- **José López – Medalla de Oro - Panamericano de Antofagasta**



8. ESCUELA MUNICIPAL DE FUTBOL RURAL

OBJETIVO GENERAL:

Se basa principalmente en entrenar, formar y dirigir a niños y jóvenes del sector rural de nuestra comuna en esta disciplina, utilizando metodologías deportivas, acordes a su grupo etéreo. Otro punto importante que abarcamos en nuestra escuela, es el de fortalecer constantemente el aspecto ético de nuestros deportistas, ya que así, ellos pueden ver en nuestra escuela un lugar donde aprender más que a ser un buen futbolista, ser buenas personas, utilizando el fútbol como medio de formación personal y deportiva.

Localidades de entrenamiento:



Nuestra escuela abarca diferentes sectores rurales de la comuna, entre ellos se encuentran: Las Ritas, Lo Alvarado y Miraflores, siendo esta última, la más sólida debido a que los participantes son más del 60% del total de jóvenes que participan constantemente de nuestra escuela deportiva municipal de fútbol rural. Esto se debe a que siempre hay un campo de entrenamiento en óptimas condiciones, gracias al aporte voluntario de algunos apoderados, como es el caso Don Luis Alvarado, entre otros.

Días y horarios de entrenamiento:

| | | |
|-------------------------|---------------------|---------------------|
| MIRAFLORES | MIERCOLES Y VIERNES | 17:00 A 19:00 HORAS |
| LAS RITAS Y LO ALVARADO | MARTES | 17:00 A 19:00 HORAS |
| LOLENCO | MARTES Y JUEVES | 17.00 A 19:00 HORAS |

*El entusiasmo de los niños en estos sectores se puede apreciar por la constancia y la asistencia de los alumnos a las clases debido que por primera vez se les considera en un proyecto deportivo, sin discriminación por la distancia.

Encuentros deportivos:

Durante este periodo nuestra escuela participó de 25 encuentros formativos deportivos, realizando dos partidos al mes, los días sábados. Interactuando de local y visita, según planificación y programación.





- Participación exitosa en el pentagonal de escuelas de fútbol. Organizado por Luis Cueto en Melipilla.
- Encuentro formativo frente a Cobreloa en la cancha de Miraflores, participando con cinco series infantiles.
- Encuentro formativo frente a Unión Española en la cancha de Lolenco, participando con cinco series infantiles.
- Encuentro formativo frente a Colo-Colo en el complejo Andes Cordel, participando con cinco series infantiles.

Jugadores con proyección deportiva formados en nuestra escuela:

- **Rodolfo González Cortez:** Universidad de Chile sub. 12 elegido el 2010 mejor jugador de su serie.



- **Maximiliano Cáceres Molina:** Entrena actualmente en las juveniles de Deportes Osorno.
 - **Felipe Valladares:** Entrena actualmente en las juveniles de Audax Italiano
 - **Oscar Salinas:** Entrena y juega actualmente en segunda división por Deportes Temuco. Saliendo goleador el año 2010. Pertenece a las Ritas.
- * Todos estos jóvenes pertenecen al sector de Santa Blanca



9. ESCUELA MUNICIPAL DE FUTBOL FEMENINO



Durante el año 2010, esta escuela a dado buenos resultados tanto en lo deportivo, como en la sociabilización interna y externa de las alumnas que la componen, incluso al interior de las familias. Donde los valores deportivos le han demostrado que la opción por el deporte, lleva a una buena convivencia y armonía, en sus vidas en general. Han recibido el reconocimiento de la Asociación de Fútbol Profesional de Chile ANFP, motivo de orgullo para sus integrantes y para la comunidad en general, muy especialmente para el Alcalde, pues las niñas le han demostrado que no se equivocó en su apoyo y elección.

ENCUENTROS IMPORTANTES 2010:

Club deportivo Palestino
Club deportivo Universidad católica
Escuela de futbol Colo-Colo
Escuela de Futbol San Luis de Macul
Colegio curacavi college
Selección de Zapallar

Selección de las Condes
Escuela de futbol Rapa Nui
Escuela de Futbol Estadio Nacional
Escuela de futbol Yeanse
Escuela de Futbol Unión Española
Selección de Recoleta



**198 JUGADORAS PARTICIPANTES
DURANTE EL 2010
(SECTOR URBANO Y RURAL)**



ACTIVIDADES RELEVANTES 2010:

Durante el año 2010, participamos en el campeonato “Copa Estadio Nacional” auspiciado por el gobierno regional y Chile Deportes, jugando la final en el Estadio Nacional, contra la selección de Zapallar, coronándose campeonas del certamen.

A demás, tenemos el orgullo de dos jugadoras que participan desde hace tres años en nuestra escuela de fútbol, se hayan ganado la beca deportiva de la USACH, permitiéndoles estudiar la carrera universitaria que tanto anhelaban, sus nombre son:

- Massiel Escobar Curihuinca y
- Camila Catalán Naranjo

Y tres jugadoras que participaron en el proceso de la **Selección Nacional Sub 15**, Bárbara Peralta, Francisca Peralta y Javiera Alvarado.

Durante el mes de mayo participaron en el Campeonato Nacional de fútbol femenino, categoría Sub 15 en las dependencias de la ANFP en Quilín, obteniendo el 6º lugar de un total de 124 equipos de todo Chile, incluyendo Isla de Pascua y la Isla Juan Fernández

10. ESCUELA DE RODEO MUNICIPAL



Fue fundada el 17 de enero del 2009, por iniciativa del Alcalde Don Guillermo Barros y está compuesta por **24 participantes y socios**, esta escuela se organizó con el propósito de fomentar nuestro Deporte Nacional “El Rodeo” y rescatar nuestras raíces.



11. ESCUELA MUNICIPAL DE BASQUETBOL



Desde el inicio, esta Escuela Deportiva fue ideada para pensando en todos los niños y jóvenes de nuestra comuna que quisieran practicar del básquetbol, para entre otras cosas, mantenerse alejados del flagelo de las drogas y de la ociosidad. Hablamos de niños desde los 5 años, jóvenes y adultos hasta aproximadamente 30 años, que hoy integran las diferentes categorías de nuestra escuela. Como

Escuela Municipal de Básquetbol, a diario tratamos de entregar lo necesario para la correcta formación de deportistas integrales para nuestra comuna.

**170 JUGADORES PARTICIPANTES DURANTE EL 2010
(5 A 30 AÑOS)
2 MONITORES**

Ésta escuela deportiva, realiza sus actividades en el Gimnasio Municipal de Lunes a Sábado.

Cuenta con tres divisiones en Competencia Federada:

Dos de ellas, Sub17 y Sub20, en la Asociación Santiago, donde tuvieron una destacada actuación durante los campeonatos Apertura y Clausura.

La división Adultos, tuvo participación en la Liga Nacional Promocional que organiza la Federación de Chile.

Competencia en la que el Equipo Municipal, llegó a semifinales.





DIRECCIÓN DE ADMINISTRACIÓN Y FINANZAS

Es la unidad encargada de:

- Asesorar al Alcalde en la administración del personal municipal.
- Asesorar al Alcalde en la administración financiera de los bienes municipales, para lo cual le corresponderá específicamente: proponer, calcular, controlar la gestión financiera, recaudar y percibir ingresos municipales y fiscales que corresponda.
- Llevar la contabilidad en conformidad con las normas de contabilidad nacional y con las instrucciones que imparta la Contraloría General de la República. municipales
- Efectuar los pagos de los municipales, manejar las cuentas bancarias respectivas y rendir cuentas a la Contraloría General de la República.
- Recaudar y percibir ingresos municipales y fiscales correspondientes.



CONTABILIDAD Y PRESUPUESTO

Se analizan los aspectos financieros y contables relativos al Presupuesto Municipal y de Educación, basados en los Balances de Ejecución Presupuestaria de Ingresos y Egresos de cada sector correspondiente al año 2010.

PRESUPUESTO MUNICIPAL:

El Presupuesto del área Municipal alcanzo los M\$ 3.988.230

Origen de los Recursos:

La composición de los recursos que permiten al Municipio llevar a cabo las acciones para satisfacer las necesidades comunales, se encuentran principalmente, dados por los



ingresos provenientes de Participación Fondo Común Municipal, Multas y Sanciones Pecuniarias, Permisos de Circulación, Patentes Municipales e Impuesto Territorial los cuales en conjunto representan un 36.81% de la totalidad de los ingresos percibidos.

| INGRESOS | M\$ |
|--------------------------------|-----------|
| Otros Ingresos Corrientes | 1.714.233 |
| Tributo sobre el uso de Bienes | 828.256 |
| Ingresos de Operación | 97.854 |

Destino de los Recursos:

| EGRESOS | M\$ |
|----------------------------------|---------|
| Gastos en Personal | 986.740 |
| Bienes y Servicios de Consumo | 639.096 |
| Iniciativas de Inversión | 413.872 |
| Transferencias Corrientes | 592.461 |
| Servicio de la Deuda | 294.239 |
| Prestaciones de Seguridad Social | 126.563 |
| Integros al Fisco | 2.001 |
| Otros Gastos Corrientes | 2.839 |
| Adquisición de Activos | 3.156 |

Respecto de los gastos se puede señalar que los principales ítems son: el gasto en personal, bienes y servicios de consumo, transferencias corrientes y servicio de la deuda.

Dentro el ítem Bienes y Servicios se incluye la asignación Electricidad la que representa el 65.51%, del total del gasto del ítem.

Respecto del ítem Iniciativas de Inversión, que representa un 13.52% del total del gasto, este se orienta a satisfacer los requerimientos de la comunidad e materia de infraestructura, áreas verdes, espacios públicos y vialidad,

Los **ingresos percibidos totales acumulados al 31 de diciembre de 2010** ascendieron a M\$ 3.447.348.-, es posible establecer como ejecución del periodo un 86.44 %.



**GRADO DE CUMPLIMIENTO DE LOS
INGRESOS PERCIBIDOS AL
31 DE DICIEMBRE 2010
(M\$)**

| CONCEPTO | PRES. VIGENTE | INGRESO PERCIBID O | AVANC E % |
|---------------------------------|------------------|--------------------------|-----------------|
| Tributos sobre el uso de bienes | 937.200 | 828.256 | 88.38 |
| Transferencias Corrientes | 61.712 | 64.419 | 104.39 |
| Rentas de la Propiedad | 5.000 | 0 | 0 |
| Ingresos de Operación | 159.800 | 97.854 | 61.24 |
| Otros Ingresos Corrientes | 1.800.191 | 1.714.233 | 95.23 |
| Venta de Activos no Financieros | 18.048 | 18.048 | 100 |
| Recuperación de Prestamos | 10.000 | 7.177 | 71.77 |
| Transferencias para Gastos | 793.093 | 514.176 | 64.83 |
| Endeudamiento | 0 | 0 | 0 |
| Saldo Inicial de Caja | 203.186 | 203.186 | 100 |
| TOTALES | 3.988.230 | 3.447.349 | 86.44 |

PRESUPUESTO ÁREA EDUCACIÓN:

El Presupuesto del área Educación alcanzo los M\$ 2.305.744.

Origen de los Recursos:

La composición de los recursos que permiten al Departamento de Educación su funcionamiento provienen básicamente de tres fuentes: aporte de la municipalidad equivalente a un 12.82 %, es decir M\$ 286.241, la subvención escolar alcanzo a M\$ 1.682.674, que representa un 75.26% y finalmente Otros Ingresos por M\$ 93.011.

| INGRESOS | M\$ |
|--------------------|-----------|
| Subvención Escolar | 1.682.674 |
| Aporte Municipal | 286.241 |
| Otros | 93.011 |



Destino de los Recursos:

| EGRESOS | M\$ |
|----------------------------------|------------|
| Gastos en Personal | 1.985.408 |
| Bienes y Servicios de Consumo | 92.950 |
| Prestaciones de Seguridad Social | 30.145 |
| Adquisición de Activos | 886 |
| Servicio de la Deuda | 49.251 |

Respecto del destino de los recursos del Departamento de Educación, en el cuadro se puede apreciar la incidencia del gasto en personal, que representa un 88.9% de los recursos, los gastos de funcionamiento representan un 4.31 % .

Los **ingresos percibidos totales acumulados al 31 de diciembre de 2010** ascendieron a M\$ 2.235752.-, es posible establecer como ejecución del periodo un 96.96 %.

GRADO DE CUMPLIMIENTO DE LOS INGRESOS PERCIBIDOS AL 31 DE DICIEMBRE 2010 (M\$)

| CONCEPTO | PRES. VIGENTE | INGRESO PERCIBID O | AVANC E % |
|----------------------------|--------------------------|-----------------------------------|--------------------------|
| Transferencias Corrientes | 2.126.283 | 2.069.502 | 97.33 |
| Otros Ingresos Corrientes | 100.424 | 93.011 | 92.16 |
| Transferencias para Gastos | 30.000 | 24.202 | 80.673 |
| Saldo Inicial de Caja | 49.037 | 49.037 | 100 |
| TOTALES | 2.305.744 | 2.235.752 | 96.96 |



RECOLECCIÓN DE BASURA

ADQUISICION DE 2 CAMIONES RECOLECTORES:

- 2 camiones recolectores de basura marca VOLKSWAGEN, modelo 17.250 E, año de fabricación 2011 con capacidad de carga de 17.860 Kg cada uno. Equipado con eleva contenedores.
- Arribo al Municipio en el mes de Diciembre 2010.
- Ambos camiones comienzan su servicio de recolección de basura el día 05.01.2011.-
- Cada uno adquirido por un proyecto presentado por la Municipalidad al Fondo de desarrollo Región Metropolitana por el costo de \$101.320.896.-cada uno En total \$202.641.792.- Incluido 60 contenedores.

CONTENEDORES:

- 60 contenedores metálicos de 1.500 litros de capacidad. Los que se han comenzado a distribuir durante el mes de abril 2011.
- La distribución de los contenedores se hizo en coordinación con Juntas vecinales tanto rurales, como urbanas y en algunas agrupaciones rurales debidamente inscritas. y con su personalidad jurídica al día.
- El cuidado de los contenedores estará a cargo de los solicitantes, vecinos, y Municipalidad.



RETIRO DE BASURA:

- .El recorrido de estos nuevos camiones es el usual, pero con la diferencia que en toda la Avenida Ambrosio O'higgins el retiro es después de las 14:00 horas. De tal modo de no producir congestión durante la mañana por la gran convergencia vehicular que se produce en horarios punta, justamente en el itinerario que los camiones recolectores circulan por esta vía.



RECOLECCION DE BASURA:

- En relación con la cantidad de Residuos Sólidos Domiciliarios entregados a KDM, Empresa ubicada en la comuna de Quilicura, con quien la Municipalidad mantiene contrato vigente para la entrega de basura de toda la comuna de Curacavi.
- Entre el periodo julio 2009 y junio 2010 (periodos establecidos en la ley de Rentas Municipales para realizar el cálculo de la tarifa anual).
- Se entregaron 547.81 toneladas de promedio mensual. Originando un total anual de 6.574 toneladas de entrega de basura a la empresa KDM estación de transferencia en la comuna de Quilicura y disposición final en la comuna de Til-Til.

RECICLADO:

- Si bien es cierto dentro de la Ley de Rentas Municipales se contempla que el servicio municipal de extracción de residuos sólidos domiciliarios se Incluyan programas ambientales que contengan el reciclaje. Es en este sentido que, la Municipalidad preocupada por el medio ambiente y en concordancia con las políticas gubernamentales al respecto. Es que desde el mes de agosto del año 2010, la Municipalidad de Curacavi se ha incluido junto a otras comunas de la Región Metropolitana. En el proyecto “Santiago Recicla”. En la actualidad, este proyecto se encuentra en la etapa de Diagnóstico. “Diagnostico del Manejo Actual de R.S.D de la comuna”. En el Estudio de Factibilidad Técnico Ambiental, Social y Económica para la Implementación Del Plan de Acción Santiago Recicla. Estudio a cargo de Ingeniería Alemana S.A.
- La Tramitación del El Anteproyecto Ley General de Residuos “Santiago Recicla”, se presento en el mes de octubre 2010, a la secretaría General De la Presidencia.
- Posteriormente se envió al Congreso, Cámara de Diputados y Senado. A la Comisión de Bienes Nacionales y Medio Ambiente.



ORDENANZA:

- En cuanto a la puesta en marcha a contar del 1° de enero del año 2010 de la Ordenanza de Tarifa de Derechos de Aseo Domiciliario y sus Modificaciones.
- **La respuesta de la comunidad, especialmente de las EMPRESAS SOBREPDUCTORAS de basura. Paulatinamente han ido asumiendo este costo por generación de excesos. Y a su vez han detectado la importancia que tiene el reciclar sus residuos lo que incide en el ahorro significativo respecto del costo mensual por pago de exceso.**
- Respecto de usuarios del servicio, tanto rurales como urbanos. Un gran número de unidades habitacionales se encuentran totalmente exentas en el pago del derecho de aseo domiciliario, debido a que han sido beneficiados con la exención parcial o total de acuerdo a la Ordenanza.

INGRESOS.

- En relación a los ingresos obtenidos por prestación de servicio de recolección de Residuos Sólidos Domiciliarios durante el año 2010 es el siguiente:

INGRESOS GENERALES

| CONCEPTO | MONTO |
|--|-----------------------|
| INCLUIDO EN EL IMPUESTO TERRITORIAL | \$ 6.466.013- |
| COBRO DIRECTO URBANO Y RURAL PARTICULARES | \$17.601.614-. |
| COBRO DIRECTO URBANO Y RURAL EMPRESAS * (excesos sobre 1800 litros mensuales) | \$26.329.171-. |
| INCLUIDO PATENTES COMERCIALES | \$10.921.171-. |
| TOTAL | \$61.318.189-. |

¡GRAN LOGRO DEL AÑO 2010!

CAMBIO QUE SE LOGRÓ CON EL TRABAJO DE EQUIPO DE LA OFICINA DE ASEO MUNICIPAL, LA APLICACIÓN DE LA ORDENANZA RESPECTO DEL



COBRO DE LOS EXCESOS DE BASURA A LAS EMPRESAS PRIVADAS, ITEM QUE AUMENTÓ NOTORIAMENTE EL INGRESO MUNICIPAL POR CONCEPTO RECOLECCIÓN DE LA BASURA.





TESORERÍA MUNICIPAL

Dentro de sus funciones esta el conservar y custodiar los fondos recaudados, las especies valoradas y demás valores municipales, efectuar pagos de obligaciones municipales y depositar en cuentas corrientes autorizadas del banco respectivo los fondos recaudados.

- Mediante un sofisticado sistema computacional, este año con la finalidad de facilitar a los usuarios de FONASA la venta de los bonos de FONASA, se tramitó e instaló, por parte de nuestra municipalidad, el sistema de la venta de bonos con sólo la huella dactilar. Este es un sistema seguro, rápido, confiable y moderno, que permitirá simplificar los trámites y la compra es mucho más rápida.



Esta Tesorería, presta este servicio a nuestra comunidad, mediante el cual se venden:

**\$57.760.340.- INGRESOS ANUALES PARA FONASA
CON UN PROMEDIO DE 12.500 BONOS VENDIDOS**





- Mantenemos el sistema de cheques electrónicos o computaciones Municipal y Educación, además incorporamos las cuentas corrientes de los P.M.U, y Cuentas Complementarias de Fondos Externos, debido a la gran cantidad de pagos que se deben efectuar por al aumento de programas de trabajos y con finalidad de ordenar nuestra administración interna y mejorar nuestra gestión.
- Informar mensualmente el desglose de gastos del municipio.

PERSONAL

Una de las funciones importantes es; mantener registro actualizados del personal en los cuales se consignen materias relacionadas con nombramiento, calificaciones, escalafones, medidas disciplinarias, permisos administrativos, feriados. Ejecutar y tramitar los derechos y obligaciones de carácter administrativos que corresponde a los funcionarios municipales de acuerdo a las normas vigentes.

Y considerando que la municipalidad no sólo es una infraestructura, como cuando hablamos de una calle o de un puente, sino de una organización en donde el 80% del capital lo configuran sus personas, potenciar las y tareas de cada puesto de trabajo, y alinearlos con los objetivos y metas propuestas de cada uno de ellos, son la base de nuestra organización como un gobierno local.

14 CURSOS Y CAPACITACIONES 2010: participaron 26 funcionarios de planta y contrata.

1. Curso de Capacitación Legislación de Tránsito y Mecánica Básica, Decreto 170 del MTT., impartido por INACOCH, Instituto Nacional de Capacitación Ocupacional de Chile.
2. Curso Malla Básica Compacta (MBC12-115), impartido por Dirección ChileCompra, Santiago.
3. Curso Uso del Portal Comprador (Uso10-111), impartido por Dirección ChileCompra, Santiago.



4. Curso Malla Básica Compacta (MBC12-113), impartido por Dirección ChileCompra, Santiago.
5. Seminario de Actualización Jurídica en Leyes de Tránsito y Procedimiento ante los Juzgados de Policía Local, efectuado en la Universidad de Santiago.
6. Curso Práctico Interacción Eficiente de la Inspección con los Juzgados de Policía Local.
7. Capacitación del Registro Central de Colaboradores del Estado y Municipalidades – Ley N° 19.682, impartido la Subsecretaría de Desarrollo Regional y Administrativo del Ministerio del Interior.
8. Capacitación de Rentas y Patentes Municipales – Curso de Actualización, efectuado por ALBERDI Consultores, en la Ciudad de Viña del Mar.
9. Seminario Derechos Laborales: Incremento Previsional y Protección Social, realizado por Asemuch en la Región de Coquimbo.
10. Capacitación Nacional Las Contrataciones Municipales, Actualización del Reglamento Municipal de Compras, Nuevas Causales del Trato Directo y Elaboración de Bases, impartido por Gestión Pública Consultores Viña del Mar.
11. Capacitación Nacional Encargados de Oficina de Partes, Encargados de Transparencia, Secretarías del Sector Municipal, Educación, Salud y Administrativos, impartido por Gestión Pública Consultores Viña del Mar.
12. Taller de Capacitación Ajustes SIAGF, Asignaciones Familiares, impartido por la Superintendencia de Seguridad Social, Santiago.
13. Capacitación Captura BEP 2009, impartido por la SUBDERE.
14. Seminario de Transparencia impartido por la Universidad Autónoma de Chile.

Estado de recuperación de Licencias Médicas año 2010 de FONASA e ISAPRES:

| | |
|----------------------------|------------------------|
| INGRESADO PRIMER SEMESTRE | \$ 6.361.287.- |
| INGRESADO SEGUNDO SEMESTRE | \$ 10.154.959.- |
| TOTAL | \$ 16.516.246.- |



GESTIÓN DE COBRANZAS POR PATENTES MUNICIPALES

La municipalidad tiene un software de “convenios”, el que se encuentra implementado en la oficina de cobranzas, el cual nos permite controlar y registrar los ingresos por concepto de patentes pagadas en cuotas.

Patentes Municipales enroladas en el municipio durante el año 2010 fueron las siguientes:

| | |
|--|---------------------|
| Patentes Municipales Enroladas (registradas) Año 2010 | 820 |
| Patentes Municipales Enroladas (registradas) Año 2009 | 682 |
| TOTAL INGRESO 2010 | \$73.162.146 |

Detalle de patentes por actividades:

| Actividad | Nº de Patentes |
|------------------|-----------------------|
| Industriales | 46 |
| Comerciales | 576 |
| Profesionales | 43 |
| Alcoholes | 107 |
| Ferías Libres | 11 |
| Kioscos | 8 |
| Persa | 21 |
| Ambulantes | 8 |
| Total | 820 |

SECCIÓN CEMENTERIO MUNICIPAL

A través del siguiente detalle, se indica cantidad de terrenos vendidos y convenios suscritos por mismo concepto, durante el año 2010:

| CONCEPTO | CANT. |
|---|---------------------|
| Terrenos vendidos para sepulturas individuales y familiares | 48 |
| Convenios suscritos por Sección Cementerio | 97 |
| TOTAL INGRESOS 2010 | \$48.649.571 |



DIRECCIÓN DE OBRAS DOM

Esta unidad está encargada de:

- Velar por el cumplimiento de las disposiciones del plan regulador comunal de las ordenanzas correspondiente, para cuyo efecto gozará de dichas atribuciones:
- En general dar cumplimiento a la Ley y Ordenanza General de Urbanismo y Construcción.
- Dar aprobaciones a proyectos de urbanización urbanos y rurales, obras de construcción en general, otorgar permisos de edificación, recepciones finales etc.

Tramitación de expedientes de edificación:

| | |
|-----------------|----------------------------|
| 410 expedientes | Construcción y Subdivisión |
|-----------------|----------------------------|

Otorgar permisos y recepciones de obras:

| |
|-----------------------------|
| 233 permisos de edificación |
| 45 permisos obra menor |
| 177 recepciones finales |

Aprobar proyectos de subdivisión de predios rurales y urbanos:

| |
|--------------------------------------|
| 13 permisos de subdivisión y fusión. |
|--------------------------------------|

Se otorgaron los siguientes certificados:

| | |
|--------------------|-----|
| Número municipal | 536 |
| Línea | 294 |
| No expropiación | 230 |
| Radio urbano | 196 |
| Fuera radio urbano | 285 |



OBRAS EJECUTADAS CON FONDOS EXTERNOS:

Se confeccionan proyectos, se supervisan e inspeccionan la correcta ejecución de las siguientes obras:

1. PMU FIE, Reparación Techumbre Escuela Valle de Puangue.
2. PMU FIE, Reparación Panderetas deslindes y Ventanales Casino Escuela San José Obrero.
3. Proyecto Fril Compensación Transantiago denominado construcción refugios peatonales en el Sector Rural de la comuna.
4. Reconstrucción 3 Sedes Sociales.
5. Proyecto PMU Construcción 160 Nichos Cementerio Municipal.
6. Proyecto PMU denominado Construcción Cierre Perimetral y Oficinas Cementerio Municipal.
7. Proyecto PMU denominado Reconstrucción de Veredas en diferentes sectores de la comuna.
8. Proyecto PMU denominado Proyecto Construcción Multicanchas diferentes sectores de la comuna.
9. Proyecto denominado Mejoramiento Oficinas de la Dirección de Obras Municipales.
10. Proyecto PMU Reconstrucción Muro Medianero y Cierro Municipalidad y Reparación Oficinas.
11. PMU Construcción Veredas en Diferentes Sectores.
12. PMU Reconstrucción Muro Medianero, Cierre Municipalidad y Reparación Oficinas.

OBRAS EJECUTADAS CON FONDOS MUNICIPALES Y CON MANO DE OBRA MUNICIPAL.

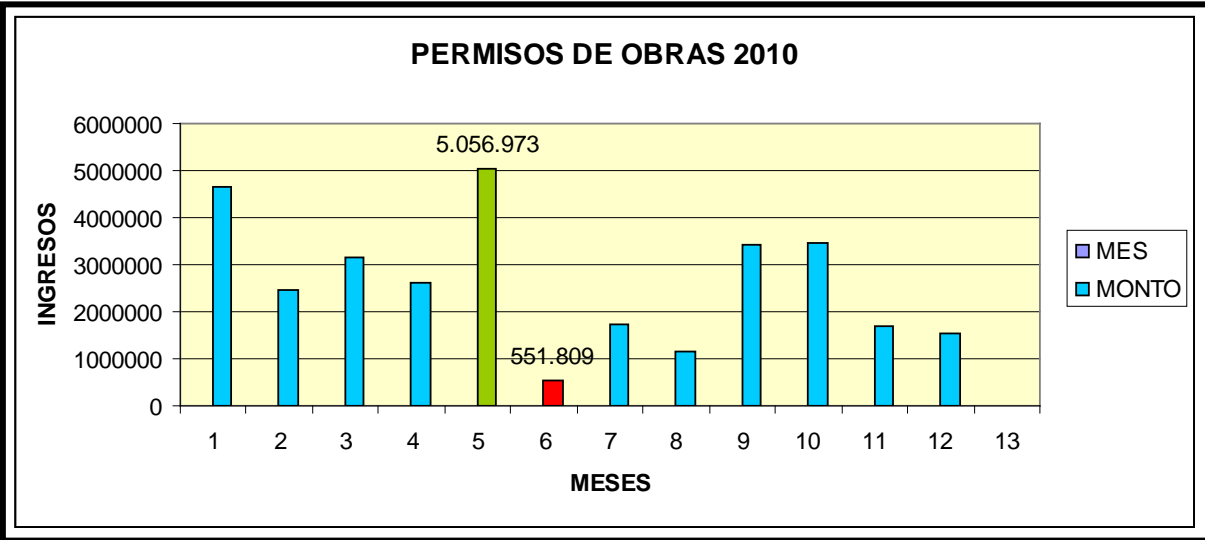
1. Abertura Calle Juan Pastene.
2. Obras Gruesa Nueva Municipalidad de Curacaví.
3. Habilitación terreno el Quisco, con remodelación de Baños, sanitización de terreno y



obras y de alcantarillado como fosa séptica, drenaje, remodelación de camarines.

4. Habilidadación Sede Liga Seniors de Fútbol, para funcionamiento de Biblioteca.
5. Construcción Monolito Ambrosio O'Higgins en Plaza Presidente Balmaceda.
6. Ejecución Primera Etapa dependencias de la Dirección de Obras Municipales.
7. Cambio de techo municipio por terremoto.
8. Retiro de escombros de Biblioteca Municipal y otras dependencias.
9. Habilidadación de archivo para Dirección de Tránsito.
10. Colocación antena COE.
11. Mantenimiento de sumideros de Aguas Lluvias para solucionar problema de inundación Villa España.
12. Habilidadación de algunas casas siniestradas y por terremoto.
13. Instalación de media aguas por terremoto.
14. Reparación de techumbres y viviendas de la comuna por terremoto.

| PERMISOS AÑO 2010 | |
|--------------------------|---------------------|
| MES | MONTO |
| ENERO | 4.662.463 |
| FEBRERO | 2.449.711 |
| MARZO | 3.150.664 |
| ABRIL | 2.625.958 |
| MAYO | 5.056.973 |
| JUNIO | 551.809 |
| JULIO | 1.748.952 |
| AGOSTO | 1.138.860 |
| SEPTIEMBRE | 3.439.096 |
| OCTUBRE | 3.472.924 |
| NOVIEMBRE | 1.692.829 |
| DICIEMBRE | 1.526.584 |
| TOTAL | \$31.516.823 |





OBRAS EJECUTADAS 2010

RECONSTRUCCIÓN MURO MEDIANERO, CIERRO MUNICIPAL Y OFICINAS (PMU EMERGENCIA)



PAVIMENTACIÓN Y AGUAS LLUVIAS AVENIDA IGNACIO CARRERA PINTO (TRANSANTIAGO)



CONSTRUCCIÓN VEREDAS DISTINTOS SECTORES DE LA COMUNA





MULTICANCHAS EN DIVERSOS SECTORES DE LA COMUNA



CONSTRUCCIÓN 60 CASETAS SANITARIAS - URBANO I





DEPARTAMENTO DE EDUCACIÓN MUNICIPAL

VISION

Para el año 2010 el sistema educacional municipal de la comuna de Curacaví, ofrecerá un servicio educacional innovador, comprometido, responsable y de exigencia, que atenderá a todos los niños, niñas y jóvenes en edad escolar, con la finalidad de formar personas integrales.

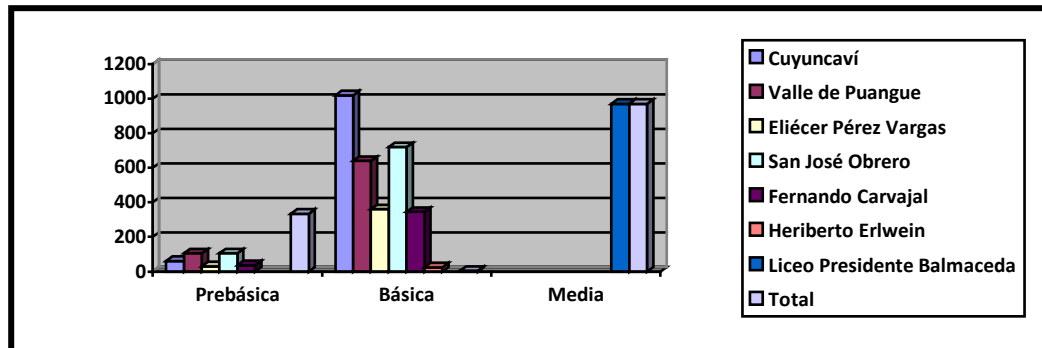
MISIÓN

Brindar una educación a todos los niños, niñas y jóvenes que ingresen en el sistema educacional municipal de la comuna, con énfasis en la formación curricular, social y cultural, a través de un servicio integrado, participativo y colaborativo.

DIAGNÓSTICO

COBERTURA:

| Establecimiento | Prebásica | Básica | Media |
|----------------------------|------------------|---------------|--------------|
| Cuyuncaví | 60 | 1.020 | |
| Valle de Puangue | 105 | 640 | |
| Eliécer Pérez Vargas | 30 | 360 | |
| San José Obrero | 105 | 720 | |
| Fernando Carvajal | 35 | 345 | |
| Heriberto Erlwein | | 24 | |
| Liceo Presidente Balmaceda | | | 970 |
| Total | 335 | 3.109 | 970 |

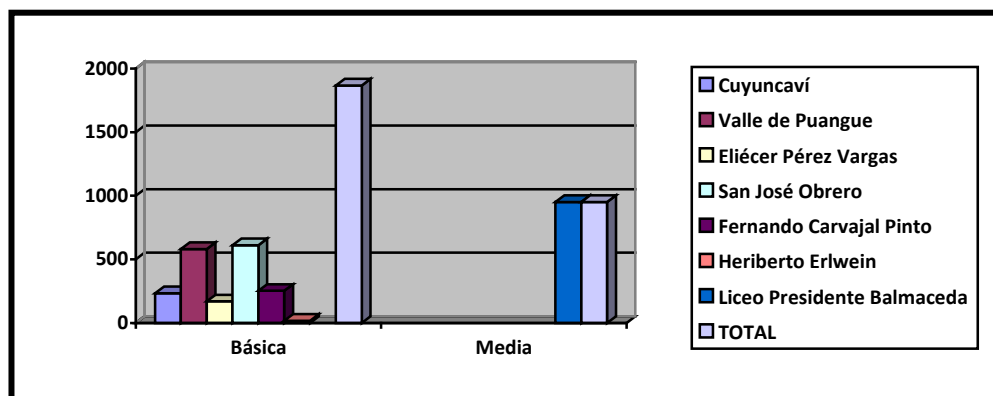


E

En la tabla anterior, podemos observar que la escuela Cuyuncaví, es el colegio que tiene una mayor cantidad de cupos disponibles en los diferentes niveles, como así mismo, los establecimientos del sector rural escuelas Fernando Carvajal y Eliécer Pérez Vargas.

MATRÍCULA BÁSICA 2010 Y MATRÍCULA MEDIA 2010:

| Establecimiento | Básica | Media |
|----------------------------|-------------|------------|
| Cuyuncaví | 234 | |
| Valle de Puangue | 581 | |
| Eliécer Pérez Vargas | 170 | |
| San José Obrero | 611 | |
| Fernando Carvajal Pinto | 253 | |
| Heriberto Erlwein | 17 | |
| Liceo Presidente Balmaceda | | 950 |
| TOTAL | 1866 | 950 |





En el nivel de básica en el año 2010 hay un total de 2.816 alumnos matriculados, que equivale al 73,25% del total de los alumnos del sector municipal y el 26,75% corresponde a los alumnos de enseñanza media.

AREA SOCIAL

PROGRAMA SALUD ESCOLAR



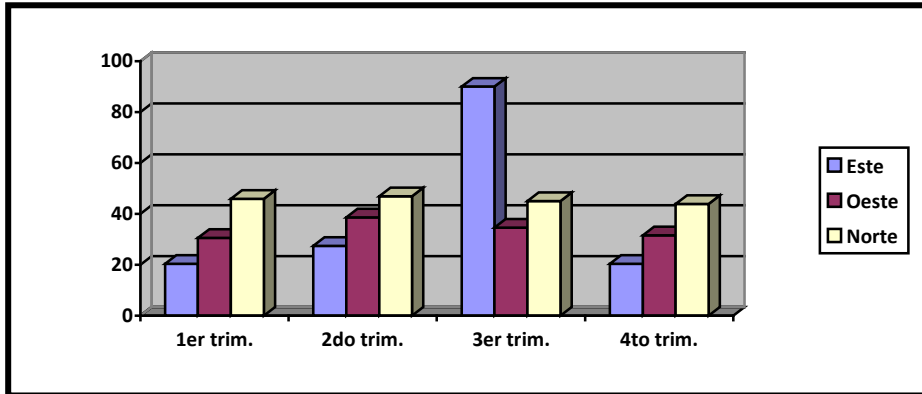
El Programa de Servicios Médicos dependiente de la Junta Nacional de Auxilio y Becas (JUNAEB), se caracteriza por ofrecer atención gratuita a los estudiantes, especializada en Oftalmología, Otorrinolaringología y de columna. Incluye entrega gratuita de lentes, corsés, quinesioterapia, medicamentos y exámenes de diagnóstico: Audiometrías, Radiografías y otros exámenes que requieran los alumnos. El programa otorga la gratuidad del 100% del valor de los ya mencionados para cuyos padres de los alumnos y alumnas beneficiados con el programa pertenezcan a grupos de FONASA.

Los sujetos directos del presente programa son los Alumnos /as de Nivel de Educación Parvularia y Media, que tienen entre 4 y 18 años de edad, pertenecientes a Establecimientos Municipales, Particulares Subvencionadas y Especiales Subvencionadas, de zonas urbanas y rurales del país.

| AÑO | OFTALMOLOGÍA | OTORRINO | COLUMNA | Total | ESCUELAS |
|-------------|---------------------|-----------------|----------------|--------------|-----------------|
| 2009 | 240 | 51 | 82 | 373 | 7 Escuelas |
| 2010 | 273 | 42 | 71 | 386 | Municipales |
| AÑO | | | | | |



| | | | | | |
|--|--|--|--|--|-------|
| | | | | | TOTAL |
|--|--|--|--|--|-------|



En el cuadro se observa que actualmente se atiende a 386 alumnos del Sistema Municipal en tres áreas; oftalmología 273 atenciones; otorrino 42 atenciones y columna 71 atenciones. El total de alumnos pertenecientes a este programa es el equivalente al % del total de la matrícula.

TRANSPORTE ESCOLAR



La Municipalidad, cuenta con un sistema de transporte escolar, que presta un servicio a los alumnos de los sectores rurales, que asisten a los colegios municipales de la comuna, con el objeto de acercar a estos niños a los colegios de los sectores urbanos y rurales, con la finalidad de ofrecer a los alumnos una igualdad en el sistema educativo municipal. Diariamente se traslada un promedio de 968 alumnos diarios. **Lepe, Alhué, El Pangue, Quebrada Honda, Los Lingues, Los Canelos y Cerrillos, Sta. Inés, Lo Prado, Pataguilla, El Bosque, Población Colo-Colo, El Ajial, La Viña, Los Naranjos, Challaco, Las Achiras, Lo Prado, Puntilla Salazar, Cerrillos, Lo Alvarado, Las Achiras, Las Rosas y Sector urbano.**



ALIMENTACIÓN



En el año 2010 se han entregado un total de 2.172 raciones diarias a los alumnos de las escuelas municipales. Los colegios Cuyuncaví, Heriberto Erlwein y Fernando Carvajal Pinto cuentan con el 100% de la cobertura en alimentación para el total de los alumnos. Los otros establecimientos tienen asignadas las raciones según las necesidades diagnosticada en cada una de las Unidades Educativas.

APROXIMADAMENTE 521.280 RACIONES AL AÑO

AREA DE INFRAESTRUCTURA

La infraestructura de los establecimientos educacionales municipales cuentan con todas las condiciones de capacidad, instalaciones y seguridad para atender las necesidades educativas del 100% de los alumnos que asisten a los colegios municipales. Estos establecimientos han sido construidos y equipados en la implementación necesaria para funcionar bajo el régimen de Jornada Escolar Completa.

LICEO PRESIDENTE BALMACEDA





CIERRE FRONTIS ESCUELA DE MIRAFLORES

AREA GESTIÓN PEDAGÓGICA

PUNTAJE SIMCE:

Sobre los logros de los objetivos académicos de la educación impartida en la comuna por los distintos establecimientos educacionales, según la información entregada por el Ministerio de Educación podemos observar en las tablas que se indican los siguientes antecedentes.

CUARTO AÑO BASICO

| Establecimiento | Lenguaje y Comunicación | | Educación Matemática | | Comprensión del Medio N, S y C. | |
|----------------------|-------------------------|------|----------------------|------|---------------------------------|------|
| | 2009 | 2010 | 2009 | 2010 | 2008 | 2010 |
| Cuyuncaví | 244 | 253 | 234 | 249 | 200 | 239 |
| Valle de Puangue | 241 | 241 | 232 | 232 | 238 | 226 |
| Eliecer Pérez V. | 269 | 277 | 292 | 276 | 255 | 267 |
| San José Obrero | 249 | 274 | 242 | 244 | 251 | 240 |
| Fernando Carvajal P. | 271 | 285 | 269 | 265 | 240 | 257 |



| | | | | | | |
|-------------------|-----|---|-----|---|---|---|
| Heriberto Erlwein | 252 | - | 232 | - | - | - |
|-------------------|-----|---|-----|---|---|---|

Entre el año 2009 y 2010 se observa un significativo aumento en los establecimientos educacionales, siendo la escuela Cuyuncaví y San José Obrero las escuelas con mayor puntaje de mejoramiento significativo.

SEGUNDO MEDIO

| Establecimiento | Lengua Castellana | | | |
|----------------------------|-------------------|------|------|-----------|
| | 2006 | 2008 | 2010 | 2008-2010 |
| Liceo Presidente Balmaceda | 227 | 231 | 222 | -9 |

| Establecimiento | Educ. Matemáticas | | | |
|----------------------------|-------------------|------|------|-----------|
| | 2006 | 2008 | 2010 | 2008-2010 |
| Liceo Presidente Balmaceda | 218 | 211 | 211 | - |

INGLES 3º MEDIOS

| | Compr. Auditiva | Compr. De Lectura |
|----------------------------|-----------------|-------------------|
| Liceo Presidente Balmaceda | 38 | 41 |



PUNTAJE P.S.U. AÑO 2010

| Subsector | Puntaje humanista | Puntaje técnico profesional |
|------------------------------|-------------------|-----------------------------|
| Lenguaje y comunicación | 448 | 386 |
| Matemática | 426 | 399 |
| Historia y ciencias sociales | 417 | 431 |
| Ciencias | 419 | 356 |

OFERTA EDUCATIVA ENSEÑANZA MEDIA

| Establecimiento | Area científico humanista | Area técnico profesional |
|----------------------------|---------------------------|--|
| Liceo Presidente Balmaceda | 1° a 4° año medio | 1° a 4° año medio |
| | | <u>Especialidades</u> Edificación Electricidad Atención de enfermería Construcciones metálicas |

AREA ADMINISTRACIÓN: ESCUELAS Y ADMINISTRACIÓN

Establecimientos de enseñanza básica y media:

| Establecimiento | Nivel prebásico | Nivel básico | Nivel media | Sector | Régimen |
|---------------------------------|-----------------|--------------|-------------|--------|---------|
| Escuela Cuyuncaví | X | X | | Urbano | JEC |
| Escuela Valle de Puangue | X | X | | Urbano | JEC |
| Escuela San José Obrero | X | X | | Urbano | JEC |
| Escuela Fernando Carvajal Pinto | X | X | | Rural | JEC |



| | | | | | |
|------------------------------|---|---|---|--------|-----|
| Escuela Eliécer Pérez Vargas | X | X | | Rural | JEC |
| Escuela Heriberto Erlwein | | X | | Rural | JEC |
| Liceo Presidente Balmaceda | | | X | Urbano | JEC |

En el cuadro anterior se evidencia que el 83% de los establecimientos de enseñanza básica imparten educación de prekindergarten a octavo año básico y el 17%, es decir, un establecimiento del sector rural imparte educación de primero a sexto año básico, cursos combinados.

El establecimiento de enseñanza media “Liceo Presidente Balmaceda”, imparte educación de primero a cuarto año medio, en las áreas científico Humanista y desde tercero a cuarto medio Técnico Profesional.

DOTACIONES DOCENTES

| Establecimiento | Directivos Horas | Técnicos Horas | Pre- básica Horas | Básica Horas | Diferencial Horas | Media Horas | Total Horas |
|-------------------------|---------------------|-------------------|-------------------------|-----------------|----------------------|----------------|----------------|
| Cuyuncaví | 44 | 44 | 40 | 454 | 40 | | 622 |
| Eliécer Pérez Vargas | 44 | 44 | 30 | 334 | 30 | | 482 |
| Fernando Carvajal Pinto | 44 | 44 | 44 | 384 | 30 | | 546 |
| Valle de Puangue | 88 | 88 | 80 | 891 | 60 | | 1207 |
| San José Obrero | 132 | 44 | 150 | 852 | 40 | | 1218 |
| Heriberto Herlwein | 44 | | | 34 | | | 78 |



| | | | | | | | |
|----------------------------------|-----|-----|-----|------|-----|------|------|
| Liceo Presidente Balmaceda | 132 | 143 | | | | 1501 | 1776 |
| TOTAL | 528 | 407 | 344 | 2949 | 200 | 1501 | 5929 |



PROGRAMAS EN DESARROLLO IMPULSADOS POR EL MINEDUC

| Nombre | Objetivo | Escuelas |
|-----------------------------|--|---|
| Habilidades para la vida | Apoyo al desarrollo psico-social alumnos | Todos los establecimientos municipales |
| Salud Escolar | Atención oftalmológica y traumatológica | Todos los establecimientos municipales |
| Proyecto de Integración | Integrar en los procesos educativos a los con NEE, derivados con una discapacidad. | Eliécer Pérez Vargas, San José Obrero y Cuyuncaví. |
| Talleres de aprendizaje TAP | Apoyo a los procesos educativos de los alumnos de tercero y cuarto | Escuelas focalizadas Cuyuncaví y Valle de Puangue |
| Mesa Rural LEM | Potenciar el trabajo de los Microcentros en el área de la gestión curricular | Escuelas del sector rural. Eliécer Pérez Vargas Heriberto Erlwein |
| Biblioteca CRA | Fortalecer los procesos educativos, a través del apoyo de recursos de la | Todos los establecimientos educacionales. |



| | | |
|---|---|--|
| | biblioteca. | |
| P.M.E. (Programa de Mejoramiento Educativo) | Apoyo a la gestión y al desarrollo curricular, a través del financiamiento de un plan de mejora. | Liceo Presidente Balmaceda |
| ENLACE (Proyecto Bicentenario) | Aplicar el uso de la informática en los distintos niveles escolares. | Todos los establecimientos educacionales. |
| Ley SEP | El objetivo de la SEP es contribuir a la equidad social, promover la igualdad de oportunidades y mejorar la calidad de la educación chilena. | Todos los establecimientos de educación municipales de educación general básica. |
| ProRetención | Subvención destinada a facilitar la incorporación, permanencia y término de la escolaridad de los alumnos que cursan desde 7° básico a 4° medio | Todos los establecimientos educacionales. |

PROYECTOS DE EDUCACIÓN EN DESARROLLO

Para el año 2010, la Dirección de Educación en conjunto con los colegios han privilegiado el proceso educativo desde una mirada curricular, es decir, todas las acciones y proyectos apuntan a mejorar los resultados y a incorporar nuevas alternativas de oferta educacional para poder responder a la demanda, que se espera del sistema escolar público y gratuito como es la educación municipal.

No podemos dejar de mencionar la Ley SEP, Subvención Escolar Preferencial), que vino a resolver un problema de equidad y oportunidad para los alumnos más desposeídos, es decir, para los alumnos prioritarios. Los recursos que mes a mes ingresan por este concepto, se traducen en acciones tales como:

- contratación de un fonoaudiólogo
- contratación de neurólogos
- contratación de ayudantes para los cursos de básica
- contratación de talleres de teatro, artístico, deportivo
- contratación de un técnico informático para mantener en buen estado la red de informática



- talleres de desarrollo personal que atiendan las necesidades específicas de alumnos, esto referido a la inversión de recursos humanos.

DESARROLLO TECNOLÓGICO:

Los recursos SEP nos permiten financiar el acceso a Internet con Banda ancha en los colegios Eliécer Pérez Vargas, Fernando Carvajal Pinto, los cuales han estado carentes de estos servicios, dado que se necesitan enlace satelital, que no había sido posible financiar con los recursos ordinarios. Además de adquirir implementos tecnológicos tales como fotocopiadoras, impresoras, radios, para la puesta en práctica de los planes de mejora y cumplir con las metas propuesta de cada plan de mejoramiento del establecimiento.

PROGRAMA DE MEJORAMIENTO DE LA GESTIÓN

En relación al Programa de Mejoramiento de la Gestión del año 2010. La comuna recibió la suma de \$ 94.870.893.-

| Iniciativas | Monto asignado | Estado |
|---|-----------------------|---------------|
| Diseño y ejecución de una propuesta comunicacional para difundir la Educación Municipal con el propósito de aumentar la matrícula comunal | 3.000.000.- | Ejecutado |
| Dotar de un sistema de radio a los Buses de Transporte escolar Municipal | 6.788.293.- | Ejecutado |
| Optimizar plataforma computacional en los Establecimiento e instalación de sistema W i-fi. | 1.361.286.- | Ejecutado |
| Adquisición de equipos computacionales | 6.956.277.- | Ejecutado |
| Operatividad de los procesos de gestión contable, | 4.500.000.- | Ejecutado |



| | | |
|--|--------------|--------------|
| Financiera y de remuneraciones del DAEM. | | |
| Indemnización al personal docentes de la educación que se desempeña en establecimientos educativos | 30.509.182.- | Ejecutado |
| Adquisición de un equipo de amplificación de sonido de alta potencia. | 6.000.000.- | Ejecutado |
| Reposiciones y gastos menores en Establecimiento educativos ocasionados por el sismo del 27 de febrero. | 7.000.000.- | Ejecutado |
| Aumento de la capacidad eléctrica Establecimiento educativos | 10.000.000.- | Sin ejecutar |
| Mejoramiento y reposición infraestructura oficinas DAEM | 8.487.089.- | Ejecutado |
| Estudio, Ejecución, Implementación e insumos de un sistema de comunicación basado en tecnología inalámbrica para enlazar 2 sitios para la conectividad con los establecimientos educativos, municipalidad y Daem | 10.268.766.- | Ejecutado |

- Antena instalada en las dependencias del Daem y la Municipalidad de Curacaví, para obtener enlace con los programa contables entre ambas unidades.





- Mejoramiento y reposición infraestructura oficinas DAEM



- Mejoramiento eléctrico dependencias de la Oficina secretarias de Contabilidad y Personal del DAEM.

- Panel divisorio salón para oficinas secretarias Contabilidad y Personal del DAEM, con sala de reuniones.



PROYECTOS PMU.

| Escuela | Proyecto | Monto M\$ |
|------------------|---|-----------|
| Valle de Puangue | Reparación techumbre | 24.400.- |
| San José Obrero | Reparación Pandereta de deslindes y ventanal del casino | 8.698.- |



OBRAS MENORES

| Escuela | Proyecto | Monto \$ |
|-------------------------|--|--------------|
| Fernando Carvajal Pinto | Reconstrucción oficina administrativa y biblioteca escuela | 14.470.000.- |



AREA INFRAESTRUCTURA EDUCACIÓN

Reposiciones y gastos menores en Establecimientos educacionales ocasionados por el sismo del 27 de febrero. (F.G.M. 2010)





**PROGRAMAS, TALLERES Y RECURSOS ESTABLECIMIENTOS
EDUCACIONALES MUNICIPALES 2010**

| Establecimientos | Subvención por mantenimiento \$ | Ingresos por concepto de Kioscos \$ |
|---------------------------------|--|--|
| Escuela Heriberto Erlewein | Recibido y Gastado 211.072.- | |
| Escuela Fernando Carvajal Pinto | Recibido y Gastado 1.975.779.- | 550.000.- Gasto: 165.000.- Saldo: 385.000.- |
| Escuela Eliecer Pérez Vargas | Recibido y Gastado 1.733.307.- | |



| | | |
|----------------------------|---|---|
| Escuela Cuyuncavi | Recibido: 2.192.979.- Gasto: 2.193.167.- Saldo: 188.- | 595.000.- Gato: 105.000.- Saldo: 490.000.- |
| Escuela San José Obrero | Recibido y Gastado 5.403.999.- | 1.350.173.- Gasto: 668.173.- Saldo: 682.650.- |
| Escuela Valle de Puangue | Recibido y Gastado 4.742.155.- | 1.200.000.- Saldo: 800.000.- |
| Liceo Presidente Balmaceda | Recibido: 7.942.915.- | 190.000.- Gasto: 136.160.- Saldo: 53.840.- |

BALANCE FINANCIERO AÑO 2010 DAEM

| <u>INGRESO PRESUPUESTARIO</u> | \$ (M) |
|--------------------------------------|------------------------|
| SUBVENCIONES | 1.682.674.007.- |
| APORTE MUNICIPAL | 286.240.868.- |
| OTROS INGRESOS | 266.837.331.- |
| TOTAL | 2.235.752.206.- |

| GASTOS PRESUPUESTARIOS | \$ |
|-------------------------------|------------------------|
| REMUNERACIONES | 1.985.408.199.- |
| GASTOS OPERACIONALES | 123.09.461.- |
| INVERSIONES | 886.426.- |
| DEUDA AÑO 2009 | 49.250.784.- |
| TOTAL | 2.158.640.870.- |



| | |
|---|----------------------|
| PROGRAMAS ADMINISTRACION DE FONDOS LEY SEP | \$ |
| INGRESOS AÑO 2010 | 236.477.341.- |
| GASTOS 2010 | 116.341.481.- |
| SALDO CAJA PARA AÑO 2011 | 120.135.860.- |

| | |
|---------------------------------|---------------------|
| MEJORAMIENTO GESTION | \$ |
| INGRESOS AÑO 2010 | 94.870.893.- |
| GASTOS AÑO 2010 | 48.949.417.- |
| SALDO CAJA PARA AÑO 2011 | 45.926.476.- |

| | |
|---------------------------------|--------------|
| HABILIDADES PARA LA VIDA | \$ |
| INGRESOS AÑO 2010 | 11.475.000.- |
| GASTOS AÑO 2010 | 11.541.216.- |
| SALDO CAJA PARA AÑO 2011 | 0 |

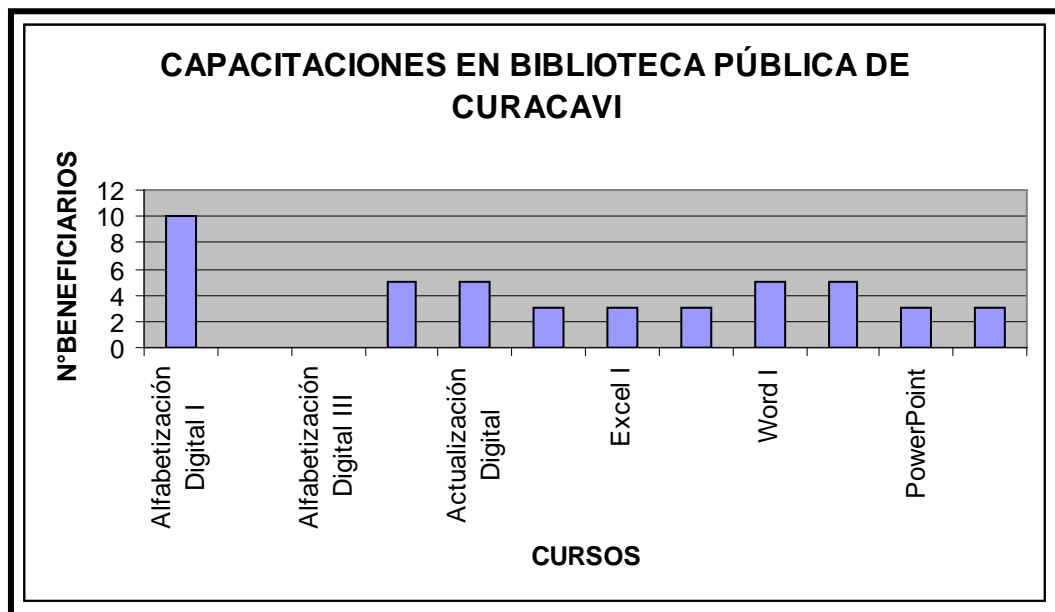
BIBLIOTECA MUNICIPAL

CUADRO RESUMEN CAPACITACIONES PROGRAMA BIBLIOREDES.

| Nombre | Nivel | Contenidos/Objetivos |
|---|--------------|--|
| Alfabetización Digital I Computación para Informarse y comunicarse | BÁSICO | Buscadores Internet y Correo Electrónico |
| Alfabetización Digital II Computación Esencial | BÁSICO | Plataforma Windows, Buscadores Internet, y Correo Electrónico |
| Alfabetización Digital III Internet para todos | BÁSICO | Internet, como plataforma de búsqueda de información, acceso a la información, uso de los portales de gobierno. Etc. |



| | | |
|----------------------------|----------|--|
| Alfabetización Informativa | AVANZADO | Búsqueda de información en la red |
| Actualización Digital | AVANZADO | Actualizar los conocimientos que ya se tengan en el uso y acceso a las TIC's |
| Redes sociales | AVANZADO | Entregar competencias sobre el uso de estas herramientas: blog, Facebook, Twister. |
| Excel I | AVANZADO | Conceptos básicos, creación de tablas, uso de funciones y datos |
| Excel II | AVANZADO | Gráficos, uso de plantillas: balance, amortización de préstamos. |
| Word I | AVANZADO | Operaciones básicas, Formas de visualización y función ayuda, herramientas de búsqueda y formato de texto, encabezado y pie de página, revisión ortográfica y gramatical, tablas, insertar imágenes y gráficos |
| Word II | AVANZADO | Formatos especiales y almacenamiento, uso de plantillas, acabado de documentos; tablas, estilos, imágenes y gráficos, combinación de correspondencia. |
| PowerPoint | AVANZADO | Introducción al programa, creando presentaciones, manipulación de imágenes, trabajando con diapositivas, creación de organigramas y gráficos, presentación en pantalla y papel. |
| Publisher | AVANZADO | Conociendo Publisher, aplicación de documentos prediseñados, manejo de textos, inserción y manejo de imágenes, manejo de la estructura de una publicación, manejo de texto avanzado: tablas, objetos gráficos. |





DIBAM:

APORTA CON LA PLATAFORMA DE TRABAJO, EL EQUIPAMIENTO COMPUTACIONAL Y MANUALES DE ESTUDIO, CAPACITACIÓN CONSTANTE DE LA ENCARGADA LOCAL DEL PROGRAMA BIBLIOREDES Y SU CERTIFICACIÓN ICDL.

MUNICIPALIDAD:

APORTA CON PERSONAL Y PAGO DE INSUMOS BÁSICOS DEL LOCAL BIBLIOTECA

CUADRO RESUMEN DE MOVIMIENTO DE LA COLECCIÓN BIBLIOGRAFICA

| PRESTAMOS DE LIBROS | CANTIDAD |
|----------------------------|-----------------|
| SALA | 650 |
| DOMICILIO | 1090 |
| TOTAL | 1740 |





LA DIRECCIÓN DE TRÁNSITO

Es la unidad de encargada de:

- Otorgar y renovar licencias para conducir vehículos.
- Determinar el sentido de circulación de vehículos, en coordinación con los organismos de la Administración del Estado competentes.
- Señalizar adecuadamente las vías públicas, y
- En general, aplicar las normas genes sobre tránsito transporte públicos en la comuna.

| Item | Cantidad | Monto |
|--------------------------------------|----------|--------------|
| Control de Licencias de Conducir | 1,152 | \$10.690.483 |
| Extenciones de Licencias de Conducir | 189 | \$1.868.738 |



| | | |
|------------------------------------|--------------|---------------------|
| Cambio de Domicilio | 310 | \$1.150.022 |
| Duplicado de Licencias de Conducir | 146 | \$1.354.419 |
| 1era Licencias de Conducir | 398 | \$6.590.880 |
| Facsimil | 1,483 | \$1.660.960 |
| Libros Clase A y B | 0 | 0 |
| TOTAL LICENCIAS DE CONDUCIR | 3,678 | \$23.315.502 |

| Item | Cantidad | Monto |
|--|------------|---------------------|
| Autorizacion de Traslado | 813 | \$1.551.153 |
| Certificados varios | 42 | \$15.898 |
| Empadronamientos | 23 | \$155.865 |
| Sellos Verdes | 61 | \$113.261 |
| Transferencia de Vehiculos | 13 | \$15.396.651 |
| Convenio de pago Permisos de Circulacion | 0 | 0 |
| TOTAL ITEM VARIOS | 852 | \$16.977.259 |

| Item | Cantidad |
|-------------------------------------|------------|
| Señales de Tránsito Instaladas | 20 |
| Repaso de pinturas de paso de cebra | 120 |
| Fiscalización en terreno | 30 |
| Infracciones de Tránsito | 0 |
| TOTAL ITEM SEGURIDAD VIAL | 170 |





PERMISOS DE CIRCULACIÓN 2010
7290 POR UN TOTAL DE \$ 342.864.118

ENTIDAD DE GESTIÓN INMOBILIARIA SOCIAL
EGIS MUNICIPAL

PROYECTOS HABITACIONALES EJECUTADOS, EN POSTULACIÓN Y EN CARTERA DE TRABAJO:

- Subsidio Habitacional Rural
- Proyecto Mejoramiento Cacique Calolanque
- Proyecto El Canelo
- Proyecto Valle de Los Sueños Norte
- Proyecto Valle de Los Sueños Sur
- Proyecto El Olivar
- Proyecto Ampliación San Pedro
- Proyecto Ampliación Villa Lo Prado
- Proyecto Mejoramiento Cacique Calolanque Etapa II



- Proyecto Mejoramiento Reconstrucción Villa España
- Proyecto Reconstrucción El Olivar
- Proyecto Reconstrucción Particulares.
- Proyecto Ampliación Quebrada Honda
- Proyecto Construcción Sitio Propio Ruralia
- Proyecto San Expedito (Externo)
- Proyecto Ignacio Carrera Pinto I y II (Externo)

Subsidio Habitacional Rural:

La construcción finalizó en Junio del 2010 entregando 67 viviendas todas en el sector rural.



Proyecto Ignacio Carrera Pinto (Externo):

- En ejecución 193 viviendas.
- Constructora 3L.
- EGIS Corporación Habitacional de la Cámara Chilena de la Construcción.





Proyecto Mejoramiento Caci que Carolanque:

- 59 Mejoramientos a techumbres, cambios de puertas, ventanas, pisos, baños y otros.
- Poblaciones intervenidas: Carol Urzua, 11 de Septiembre y Villa España.



Proyecto El Canelo:

- Estudio y proyecto finalizado, de ingreso a Serviu.
- 34 viviendas sociales rurales (Villorrio)



Proyecto Ampliación San Pedro:



- Ampliación de vivienda



Proyecto Mejoramiento Cacique Calolanque Etapa II:

- Proyecto en Cartera de trabajo para mejorar techumbre, pisos, baño y cocina. Según cada postulante.
- Población a intervenir Carol Urzua, Williams Rebolledo I-II y 11 de Septiembre.



Proyecto Reconstrucción El Olivar:





- Construcción de viviendas Tipo.
- Intervenidas entre Serviu-Municipalidad.
- Sitios independientes del sector urbano.

Proyecto Ampliación Quebrada Honda:



- Ampliación de 10 viviendas.
(dormitorio)
- Sector Rural

Proyecto San Expedito (Externo):



- 66 viviendas en ejecución
- EGIS GESIN
- El municipio ha supervisando el avance de este proyecto.

Proyecto Valle de Los Sueños Norte y Sur:

- Construcción de 227 viviendas.
- Estado: Revisión en Serviu.
- German Riesco 551





Proyecto El Olivar:



- Construcción en Sitio Propio.
- Viviendas de la Villa El Olivar y en otros sitios urbanos de la comuna.



Proyecto Ampliación Villa Lo Prado:

- Ampliación de Viviendas

Proyecto Reconstrucción Particulares:

- Línea de Reconstrucción (en sitio propio, adquisición de viviendas usadas)
- Vivienda Tipo (en sitio propio)
- Ambos con certificado de Inhabitabilidad y Ficha de Inscripción en Registro de Damnificados



**DIRECCION DE DESARROLLO COMUNAL
DIDECO**

Es la unidad encargada de:



- Asesorar al Alcalde y al Concejo en la promoción del desarrollo comunitario.
- Prestar asesoría técnica a las organizaciones comunitarias y
- Proponer y ejecutar, cuando corresponda, medidas tendientes a materializar acciones relacionadas con la

asistencia social, salud pública, educación, cultura, capacitación, deporte, recreación y en la promoción de empleos.

Dentro de ésta dirección se pueden identificar dos tipos de Programas: Los Programas Asistenciales y los Programas Sociales.

PROGRAMAS ASISTENCIALES: Son aquellos programas en donde se entregan beneficios a la comunidad a través de recursos económicos o insumos, ya sea con fondos del gobierno y/o del municipio, a los usuarios que cumplan con los requisitos establecidos.

PROGRAMAS SOCIALES: Son aquellos programas en donde se entregan beneficios sociales a la comunidad, que no van relacionados con la entrega de un beneficio directo en dinero, como por ejemplo el programa de “Gimnasia Entretenida” para dueñas de casa, que entrega nuestro municipio.

INFORME DEPARTAMENTO SOCIAL

Objetivo General:



Contribuir al mejoramiento de las condiciones de vida, especialmente de las personas y familias de escasos recursos de la comuna de Curacaví, a través de la implementación de programas asistenciales, de orientación y apoyo social. La labor desempeñada en el Departamento Social se divide en atención de público de 8:30 a 14: 00 hrs. y labores administrativas y salidas a terreno de 15:00 a 17:30 hrs.

Atención de Público:

Al Departamento social asiste una gran cantidad de público, el que se caracteriza por sufrir alguna dificultad o carencia que no puede solventar por si mismo, además de personas que buscan orientación en determinados temas, los que se derivan a la entidad respectiva. Estas personas son sometidas a evaluación social, la cual es realizada por la Asistente Social.

Durante el año 2010 se atendieron en promedio 500 personas mensuales, las solicitaban diferentes apoyos los que se detallan a continuación:

- Atenciones por entrega de pasajes a Santiago para ir a controles médicos y hospitalizaciones.
- Atenciones por beneficio de agua potable
- Atenciones por solicitud de alimentos
- Atenciones por apoyo para recetas medicas
- Atenciones por apoyo para exámenes médicos
- Atenciones por insumos de cama
- Atenciones por aporte para la adquisición de pañales
- Atenciones por aporte para la adquisición de leche
- Atenciones por entrega de información y aporte para la adquisición de mediaguas, a través del Hogar de Cristo.
- Atenciones por beneficio de apoyo para la adquisición de materiales de construcción.
- Atenciones por solicitud de informes sociales.

- Atenciones por consulta de Becas Estudiantiles.
- Atenciones por solicitud de maestros y movilización.
- Atenciones por consultas varias, en las cuales se realiza la derivación correspondiente.



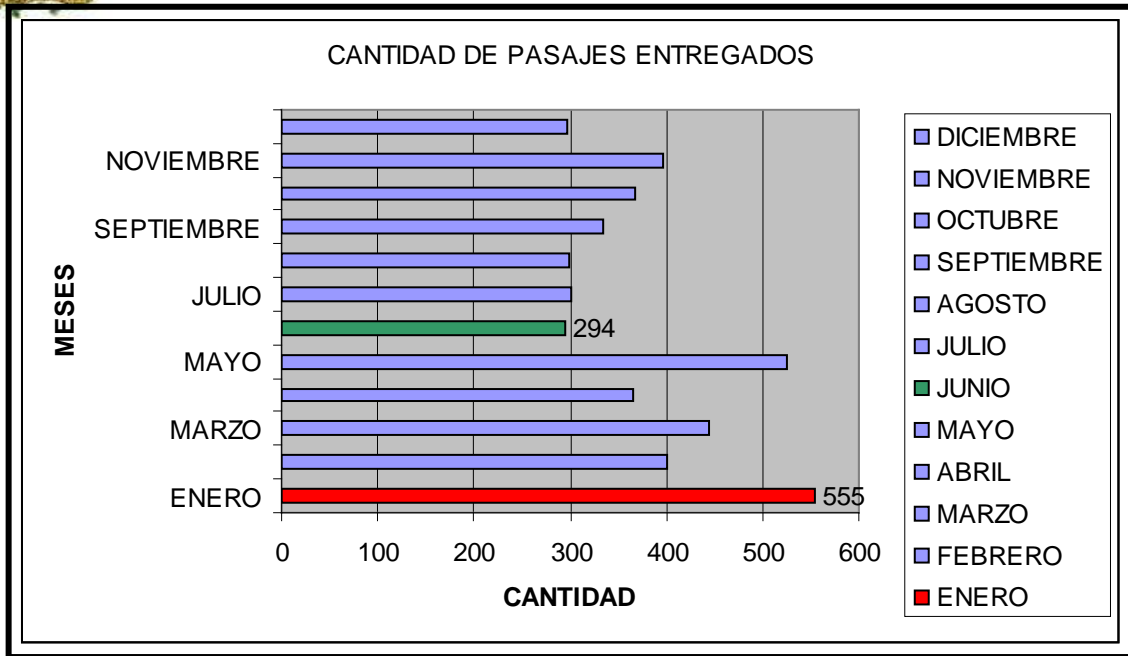
- Programa Invierno: Mejorando la Vivienda, el cual consiste en apoyar mediante material de construcción a todas aquellas familias de Curacaví.

Labores Administrativa:

Estas se realizan desde las 15:00 hasta las 17:30, donde las principales funciones son redactar las ayudas sociales, realizar informes Sociales y realizar visitas domiciliarias con la finalidad de constatar en terreno lo solicitado por los usuarios del Departamento Social. Se realizaron visitas cuando los usuarios solicitaron apoyo en alimento, carga de gas, insumos de cama, apoyo para materiales de construcción u otros.

DESGLOSE DE PASAJES PARA VIAJAR A CONTROLES MÉDICOS Y HOSPITALIZACIONES

| MESES | CANTIDAD DE PASAJES ENTREGADOS |
|--------------|---------------------------------------|
| ENERO | 555 |
| FEBRERO | 400 |
| MARZO | 445 |
| ABRIL | 366 |
| MAYO | 526 |
| JUNIO | 294 |
| JULIO | 300 |
| AGOSTO | 299 |
| SEPTIEMBRE | 335 |
| OCTUBRE | 367 |
| NOVIEMBRE | 397 |
| DICIEMBRE | 297 |
| TOTAL | 4.581 |



DESGLOSE DE ATENCIONES POR MES REALIZADAS EN EL AÑO 2010

| Septiembre | | | |
|----------------------------|-------------------------|--------------|--|
| BENEFICIOS | N° BENEFICIARIOS | MONTO | PROMEDIO EN DINERO DE APOORTE MUNICIPAL |
| Agua | 24 | 158.000 | 6.580 |
| Materiales De Construcción | 1 | 100.000 | 100.000 |
| Receta Medica | 15 | 290.990 | 19.300 |
| Examen y Bono Medico | 6 | 65.000 | 10.830 |
| Arriendo | 0 | 0 | 0 |
| Mediagua | 0 | 0 | 0 |
| D° Sepultura | 1 | 38.700 | 38.700 |
| Cuota Mortuoria | 1 | 40.000 | 40.000 |
| Suministro Eléctrico | 2 | 45.600 | 22.800 |
| Matricula | 0 | 0 | 0 |
| Hogar De Ancianos | 1 | 60.000 | 60.000 |
| Empalme De Luz | 1 | 30.000 | 30.000 |
| Mensualidad | 2 | 60.000 | 30.000 |
| Receta pañales | 4 | 83.000 | 20.750 |
| Receta Leche especial | 2 | 75.000 | 37.500 |



| | | | |
|------------------------------|------------|------------------|---------------|
| Pasajes curacavì- Valparaíso | 2 | 44.000 | 22.000 |
| Insumos médicos | 2 | 70.000 | 35.000 |
| TOTAL | 148 | 3.499.887 | 23.648 |

| FEBRERO | | | |
|-----------------------|---------------------------------|---------------------------------------|---|
| BENEFICIOS | N° PERSONAS BENEFICIADAS | MONTO TOTAL EN DINERO OTORGADO | PROMEDIO EN DINERO DE APORTE MUNICIPAL |
| Agua | 48 | 362.450 | 7.551 |
| Suministro Eléctrico | 2 | 46.910 | 23.455 |
| Receta Medica | 27 | 476.130 | 17.634 |
| Receta Pañales | 8 | 143.000 | 17.875 |
| Receta Leche especial | 5 | 163.400 | 32.680 |
| Adquisición colchón | 1 | 23.900 | 23.900 |
| Examen y Bono Medico | 8 | 122.970 | 15.371 |
| Arriendo | 2 | 110.000 | 55.000 |
| Empalme eléctrico | 1 | 8.000 | 8.000 |
| Mensualidad | 2 | 80.000 | 40.000 |
| Carga de oxígeno | 1 | 8000 | 8000 |
| Arriendo de nicho | 1 | 38.398 | 38.398 |
| Hogar De Ancianos | 1 | 60.000 | 60.000 |
| Pasajes Valparaíso | 1 | 12.000 | 12.000 |
| Insumo médico | 1 | 20.000 | 20000 |
| Mediaguas | 5 | 300.000 | 60.000 |
| TOTAL | 114 | 1.975.158 | 17.325 |

| MES DE MARZO | | | |
|---------------------|---------------------------------|---------------------------------------|---|
| BENEFICIOS | N° PERSONAS BENEFICIADAS | MONTO TOTAL EN DINERO OTORGADO | PROMEDIO EN DINERO DE APORTE MUNICIPAL |
| Agua | 38 | 421.950 | 11.103 |



| | | | |
|------------------------|------------|------------------|---------------|
| Mensualidad | 1 | 40.000 | 40.000 |
| Receta Medica | 29 | 535.468 | 18.464 |
| Examen y Bono Medico | 12 | 102.480 | 8540 |
| Receta pañales | 13 | 223.000 | 17.153 |
| Mediagua | 13 | 750.000 | 57.692 |
| Aporte lentes opticos | 3 | 90.000 | 30.000 |
| Reparaciòn lentes | 1 | 15.000 | 15.000 |
| Empalme eléctrico | 1 | 8.000 | 8.000 |
| Hogar de Ancianos | 1 | 100.000 | 100.000 |
| Receta bLeche especial | 7 | 147.770 | 21.110 |
| matricula | 1 | 100.000 | 100.000 |
| Pasajes | 2 | 64.000 | 32.000 |
| Servicio de traslado | 1 | 45.000 | 45.000 |
| TOTAL | 123 | 2.642.668 | 21.485 |

| MES DE ABRIL | | | |
|-----------------------------------|---------------------------------|---------------------------------------|---|
| BENEFICIOS | Nº PERSONAS BENEFICIADAS | MONTO TOTAL EN DINERO OTORGADO | PROMEDIO EN DINERO DE APORTE MUNICIPAL |
| Agua | 36 | 236.800 | 6.577 |
| Materiales de construcción | 1 | 60.000 | 60.000 |
| Receta Medica | 9 | 322.416 | 35.824 |
| Examen y Bono Medico | 19 | 261.000 | 13.736 |
| Receta bLeche especial | 5 | 158.550 | 31.710 |
| Receta pañales | 1 | 15.000 | 15.000 |
| Cuota muortoria | 1 | 300.000 | 300.000 |
| Mediagua | 2 | 120.000 | 60.000 |
| Empalme eléctrico | 1 | 8.000 | 8.000 |
| Materiales de aseo y uso personal | 1 | 30.000 | 30.000 |
| Suministro Eléctrico | 1 | 10.000 | 10.000 |



| | | | |
|-------------------------------------|-----------|------------------|---------------|
| Insumos médicos | 1 | 40.000 | 40.000 |
| Aporte enseñanza superior | 1 | 17.000 | 17.000 |
| Hogar de Ancianos | 1 | 100.000 | 100.000 |
| Arriendo de nicho y D° de Sepultura | 2 | 105.058 | 52.529 |
| Aporte pasajes | 2 | 60.000 | 30.000 |
| TOTAL | 84 | 1.843.824 | 21.950 |

| MES DE MAYO | | | |
|---------------------------|---------------------------------|---------------------------------------|---|
| BENEFICIOS | N° PERSONAS BENEFICIADAS | MONTO TOTAL EN DINERO OTORGADO | PROMEDIO EN DINERO DE APORTE MUNICIPAL |
| Agua | 22 | 160.100 | 7.277 |
| Receta Leche especial | 7 | 141.800 | 20.257 |
| Pasajes Valparaíso | 1 | 24000 | 24000 |
| Receta Medica | 24 | 369.440 | 15.393 |
| Examen y Bono Medico | 11 | 126.870 | 11.533 |
| Insumo medico | 1 | 20.000 | 20.000 |
| Receta pañales | 2 | 38000 | 19000 |
| Arriendo | 1 | 40.000 | 40.000 |
| Mediagua | 6 | 300.000 | 50.000 |
| Arranque agua potable | 1 | 75.000 | 75.000 |
| Carga de oxigeno | 1 | 8.000 | 8.000 |
| Hogar de Ancianos | 2 | 230.000 | 115.000 |
| Implemento seguridad | 1 | 30.000 | 30.000 |
| Suministro Eléctrico | 4 | 127.896 | 31.974 |
| Útiles de aseo personal | 2 | 25.000 | 12.500 |
| Útiles escolares | 1 | 30.000 | 30.000 |
| Traslado mudanza familiar | 1 | 74.400 | 74.400 |
| Tratamiento dental | 1 | 30.000 | 30.000 |
| TOTAL | 89 | 1.850.506 | 20.792 |



| MES DE JUNIO | | | |
|----------------------------|---------------------------------|---------------------------------------|---|
| BENEFICIOS | N° PERSONAS BENEFICIADAS | MONTO TOTAL EN DINERO OTORGADO | PROMEDIO EN DINERO DE APORTE MUNICIPAL |
| Agua | 52 | 376.380 | 7238 |
| Materiales de construcción | 1 | 15.000 | 15.000 |
| Receta Medica | 24 | 409.675 | 17.069 |
| Receta pañales | 5 | 97.000 | 19.400 |
| Receta Leche especial | 7 | 184.300 | 26.328 |
| Examen y Bono Medico | 7 | 72.100 | 10.300 |
| Insumos médicos | 2 | 40.000 | 20.000 |
| Lentes ópticos | 1 | 14.000 | 14.000 |
| Arriendo | 1 | 40.000 | 40.000 |
| Mediagua | 5 | 270.000 | 54.000 |
| Empalme electrico | 1 | 8.000 | 8.000 |
| TOTAL | 106 | 1.526.455 | 14.400 |

| MES DE JULIO | | | |
|---------------------------------------|---------------------------------|---------------------------------------|---|
| BENEFICIOS | N° PERSONAS BENEFICIADAS | MONTO TOTAL EN DINERO OTORGADO | PROMEDIO EN DINERO DE APORTE MUNICIPAL |
| Agua | 22 | 165.500 | 7.522 |
| Suministro Eléctrico | 1 | 10.000 | 10.000 |
| Receta Medica | 19 | 344.610 | 18.137 |
| Examen y Bono Medico | 4 | 57.000 | 14.250 |
| Arriendo | 1 | 40.000 | 40.000 |
| Mediagua | 1 | 60.000 | 60.000 |
| Receta pañales | 11 | 123.280 | 11.207 |
| Insumo médico | 1 | 50.000 | 50.000 |
| Leche especial | 6 | 118.120 | 19.686 |
| Arriendo de nicho y D ^a de | 1 | 40.000 | 40.000 |



| | | | |
|----------------------------------|---------------------------------|---------------------------------------|---|
| sepultaciòn | | | |
| TOTAL | 67 | 1.008.510 | 15.052 |
| MES DE AGOSTO | | | |
| BENEFICIOS | N° PERSONAS BENEFICIADAS | MONTO TOTAL EN DINERO OTORGADO | PROMEDIO EN DINERO DE APORTE MUNICIPAL |
| Agua | 32 | 218.000 | 6.812 |
| Suministro Eléctrico | 2 | 71.300 | 35.650 |
| Carga de oxígeno | 1 | 4.000 | 4.000 |
| Traslado Santiago | 1 | 20.000 | 20.000 |
| Insumos médicos | 2 | 80.000 | 40.000 |
| Receta lentes ópticos | 1 | 8.000 | 8.000 |
| Leche especial | 8 | 178.500 | 22.312 |
| Receta Medica | 30 | 479.490 | 15.983 |
| Receta pañales | 11 | 197.200 | 17.927 |
| Examen y Bono Medico | 8 | 108.000 | 13.500 |
| Mediagua | 6 | 360.000 | 60.000 |
| Tratamiento odontológico | 1 | 25.000 | 25.000 |
| Tratamiento oncológico | 1 | 40.000 | 40.000 |
| Prestación médica de cardiología | 1 | 8.000 | 8.000 |
| TOTAL | 105 | 1.797.490 | 17.118 |

| | | | |
|--------------------------|---------------------------------|---------------------------------------|---|
| MES DE SEPTIEMBRE | | | |
| BENEFICIOS | N° PERSONAS BENEFICIADAS | MONTO TOTAL EN DINERO OTORGADO | PROMEDIO EN DINERO DE APORTE MUNICIPAL |
| | | | |



| | | | |
|----------------------------|-----------|------------------|---------------|
| Agua | 20 | 129.000 | 6.450 |
| Receta Leche especial | 6 | 128.890 | 21.481 |
| Tratamiento oncológico | 2 | 80.000 | 40.000 |
| Receta Pañales | 9 | 165.000 | 18.333 |
| Materiales de Construcción | 1 | 29.200 | 29.200 |
| Receta Medica | 19 | 274.190 | 14.431 |
| Examen y Bono Medico | 5 | 139.560 | 27.912 |
| Arriendo | 1 | 40.000 | 40.000 |
| Mediagua | 6 | 360.000 | 60.000 |
| Insumo médico | 1 | 30.000 | 30.000 |
| Arriendo de nicho | 2 | 56.180 | 28.090 |
| Carga de oxigeno | 1 | 4.000 | 4.000 |
| Suministro Eléctrico | 2 | 48.300 | 24.150 |
| TOTAL | 75 | 1.483.430 | 19.779 |

| MES DE OCTUBRE | | | |
|-----------------------|---------------------------------|---------------------------------------|---|
| BENEFICIOS | N° PERSONAS BENEFICIADAS | MONTO TOTAL EN DINERO OTORGADO | PROMEDIO EN DINERO DE APORTE MUNICIPAL |

| | | | |
|----------------------------|----|---------|---------|
| Agua | 13 | 97.000 | 7461 |
| Examen médico | 3 | 37.000 | 12.333 |
| Receta pañales | 14 | 205.000 | 14.642 |
| Materiales de Construcción | 3 | 58.480 | 19.493 |
| Receta Medica | 40 | 685.150 | 17.128 |
| Empalme Eléctrico | 1 | 30.000 | 30.000 |
| Arriendo | 3 | 210.000 | 70.000 |
| Mediagua | 1 | 140.000 | 140.000 |
| D° Sepultura | 1 | 10.949 | 10.949 |
| Carga de oxigeno | 1 | 4.000 | 4.000 |
| Hogar de Ancianos | 3 | 410.000 | 136.666 |
| Suministro eléctrico | 3 | 60.300 | 20.100 |



| | | | |
|-------------------|-----------|------------------|---------------|
| Traslado Santiago | 1 | 20.000 | 20.000 |
| TOTAL | 87 | 1.967.879 | 22.619 |

| MES DE NOVIEMBRE | | | |
|----------------------------------|---------------------------------|---------------------------------------|---|
| BENEFICIOS | N° PERSONAS BENEFICIADAS | MONTO TOTAL EN DINERO OTORGADO | PROMEDIO EN DINERO DE APORTE MUNICIPAL |
| Agua | 18 | 77.000 | 4.277 |
| Materiales Eléctricos | 2 | 10.220 | 5.110 |
| Receta Medica | 16 | 146.000 | 9.125 |
| Examen y Bono Medico | 2 | 11.000 | 5.500 |
| Arriendo | 3 | 120.000 | 40.000 |
| Mediagua | 6 | 320.000 | 53.333 |
| D° Sepultura y arriendo de nicho | 5 | 279.641 | 55.928 |
| Cuota Mortuoria | 1 | 100.000 | 100.000 |
| Suministro Eléctrico | 2 | 48.200 | 24.100 |
| Aporte intervención quirúrgica | 1 | 150.000 | 150.000 |
| Prestación médica | 1 | 30.000 | 30.000 |
| Medidor de agua potable | 1 | 25.000 | 25.000 |
| Receta pañales | 12 | 156.750 | 13.062 |
| Receta Leche especial | 5 | 80.000 | 16.000 |
| Insumo médico | 1 | 40.000 | 40.000 |
| pasajes | 1 | 16.000 | 16.000 |
| Materiales de construcción | 1 | 10.000 | 10.000 |
| Carga de oxigeno | 1 | 4.000 | 4.000 |
| TOTAL | 79 | 1.623.811 | 20.554 |

| | | | |
|-------------------------|--|--|--|
| MES DE DICIEMBRE | | | |
|-------------------------|--|--|--|



| BENEFICIOS | N° PERSONAS BENEFICIADAS | MONTO TOTAL EN DINERO OTORGADO | PROMEDIO EN DINERO DE APORTE MUNICIPAL |
|---------------------------|-------------------------------------|---|---|
| Agua | 10 | 53.000 | 5.300 |
| pañales | 4 | 45.000 | 11.250 |
| Leche especial | 3 | 22.000 | 7.333 |
| Receta Medica | 14 | 238.000 | 17.000 |
| Examen y Bono Medico | 3 | 41.000 | 13.666 |
| Arriendo | 3 | 210.000 | 70.000 |
| Carga de oxigeno | 1 | 4.000 | 4.000 |
| D° Sepultura | 1 | 11.236 | 11.236 |
| Cuota Mortuoria | 1 | 128.250 | 128.250 |
| Hogar de Ancianos | 1 | 45.000 | 45.000 |
| Tratamiento oncologico | 1 | 80.000 | 80.000 |
| Nicho de párvulo perpetuo | 1 | 37.605 | 37.605 |
| TOTAL | 131 | 2.529.099 | 19.306 |

**OFICINA DE APOYO ECONÓMICO
PARA ESTUDIANTES DE EDUCACIÓN SUPERIOR AÑO 2010**



Fundamentación:

Entregar un aporte económico mensual a aquellas personas que así lo soliciten, que se encuentren estudiando en Educación Superior, tanto en Santiago como en Valparaíso, y que debido a su situación económica, presenten dificultades para cancelar el valor de la mensualidad, aún cuando sean beneficiarios de alguna beca o crédito, siempre y cuando cada uno de ellos haya sido evaluado socialmente por una profesional del área.

Objetivos Generales del Programa:

- Ayudar a que los estudiantes de Educación Superior puedan finalizar sus estudios.
- Realizar un aporte económico mensual a los estudiantes que se encuentren matriculados en la Educación Superior (hombres y mujeres), residentes de nuestra comuna, durante los meses de Abril a Diciembre de 2010, y que presenten dificultades económicas para cancelar la totalidad de la mensualidad.


Beneficiarios:

Estudiantes (hombres y mujeres) residentes de la comuna de Curacaví, que se encuentren matriculados año 2010, en alguna universidad tradicional, universidad privada, instituto profesional y/o centro de formación técnica, tanto de Santiago como de Valparaíso y, que presenten dificultades económicas para cancelar la totalidad de sus mensualidades.

Cantidad de Beneficiarios

- A la fecha se ha beneficiado a 452 estudiantes de educación superior.

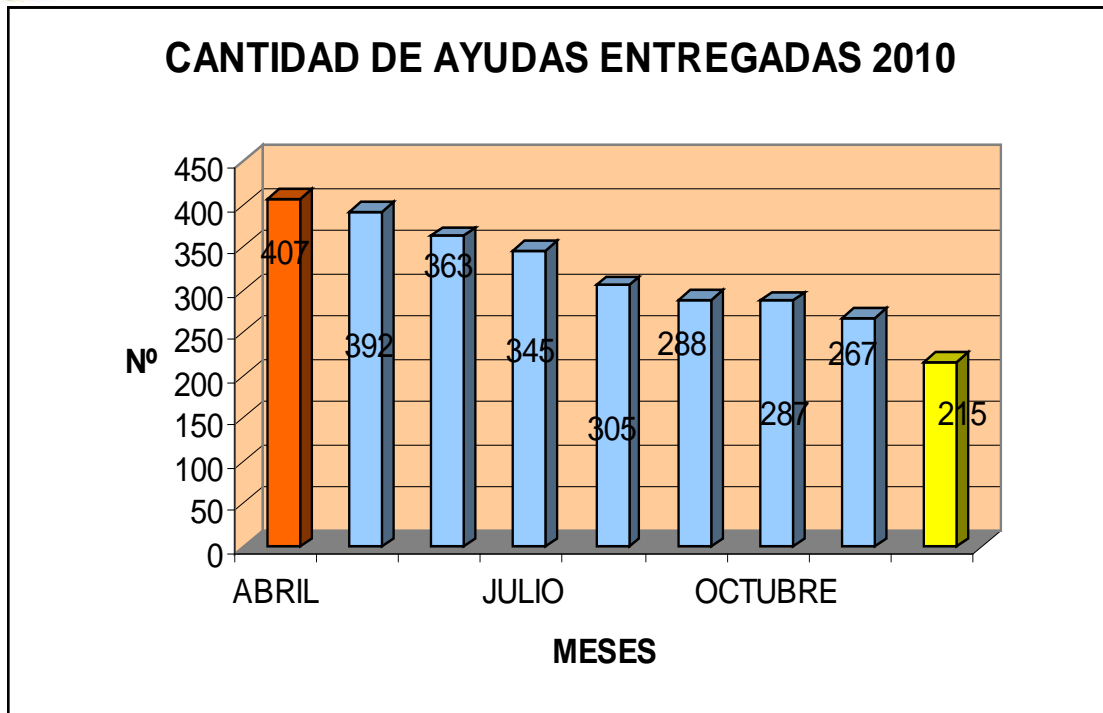
INSTITUCIÓN DE EDUCACIÓN SUPERIOR A LA QUE ASISTEN LOS BENEFICIARIOS:



- Centro de Formación Técnica: 83
- Instituto Profesional: 217
- Universidad: 132

Periodo y cantidad de ayudas entregadas:

| MESES | CANTIDAD |
|--------------|--------------|
| ABRIL | 407 |
| MAYO | 392 |
| JUNIO | 363 |
| JULIO | 345 |
| AGOSTO | 305 |
| SEPTIEMBRE | 288 |
| OCTUBRE | 287 |
| NOVIEMBRE | 267 |
| DICIEMBRE | 215 |
| TOTAL | 2.869 |



CANTIDAD DE DINERO EN APOYO A PAGO MENSUALIDADES:

| MESES | MONTO |
|--------------|----------------------|
| ABRIL | \$5.599.000 |
| MAYO | \$5.872.000 |
| JUNIO | \$8.308.000 |
| JULIO | \$6.038.000 |
| AGOSTO | \$5.192.000 |
| SEPTIEMBRE | \$4.438.000 |
| OCTUBRE | \$5.946.000 |
| NOVIEMBRE | \$4.210.000 |
| DICIEMBRE | \$3.612.000 |
| TOTAL | \$ 49.215.000 |

Cantidad de beneficiarios:



HASTA LA FECHA SE HA BENEFICIADO A 20 ALUMNOS QUE ESTUDIAN EN VALPARAÍSO Y VIÑA DEL MAR.



CANTIDAD DE PASAJES Y MONTOS

| MES | PULLMAN VALPARAISO | CANTIDAD DINERO |
|--------------|--------------------|---------------------|
| JUNIO | 400 | \$ 680.000 |
| JULIO | 340 | \$ 578.000 |
| AGOSTO | 350 | \$ 595.000 |
| SEPTIEMBRE | 360 | \$ 612.000 |
| OCTUBRE | 360 | \$ 612.000 |
| NOVIEMBRE | 360 | \$ 612.000 |
| DICIEMBRE | 320 | \$ 544.000 |
| TOTAL | 2.490 | \$ 4.233.000 |

OFICINA DE ESTRATIFICACIÓN SOCIAL



OBJETIVOS:

Respondiendo a la prioridad de la protección social, la Ficha permite identificar a las familias vulnerables, con una concepción más dinámica de la pobreza. Entiende esta condición como un estado presente o potencial y, al mismo tiempo, entrega una mejor caracterización de la pobreza "dura". Mide los recursos económicos, las necesidades de las familias y los riesgos que enfrentan. Se trata de un instrumento radicalmente distinto, que busca identificar y priorizar con mayor precisión a la población que más necesita los beneficios sociales, caracterizando de forma confiable la condición socioeconómica de las familias y sus vulnerabilidades. También pretende proveer información para dar respuestas más pertinentes de protección social y seleccionar de modo más justo a quienes tienen mayores vulnerabilidades, para hacer efectivos, algunos beneficios sociales, especialmente subsidios monetarios y habitacionales.

Es así que este nuevo instrumento de estratificación social, denominado Ficha de Protección Social, se constituye en la puerta de acceso al Sistema de Protección Social.

Estado de avance del ingreso de la Ficha de Protección Social

Región Metropolitana

| Comuna | ID Comuna INE | Total Fichas | Total Urbano | Total Rural | N° Fichas Recepcionadas | N° Fichas Asignadas | N° Fichas en Digitación | N° Fichas en Revisión | N° Fichas Anuladas | N° Fichas Terminadas |
|--|---------------|--------------|--------------|-------------|-------------------------|---------------------|-------------------------|-----------------------|--------------------|----------------------|
| Curacaví | 13503 | 692 | 405 | 274 | 0 | 3 | 11 | 16 | 25 | 662 |
| Fecha: Reporte al 11/04/2011 Mideplan - Sistema Ingreso Ficha Protección Social Nota: N° Fichas Reales = fichas en procesos (recepción, asignadas, en digitadas, en revisión y terminadas), no incluye las anuladas. | | | | | | | | | | |

OFICINA DE INTERMEDIACIÓN LABORAL



OBJETIVOS:

- Informar, orientar y gestionar búsqueda de empleo a las personas que se encuentran cesantes de cada comuna.
- La OMIL es la encargada de solicitar y gestionar la capacitación entre los usuarios y SENCE.

Tipos de Beneficios:

- Inscripción a la Bolsa de Empleo
- Inscripción Pago de Seguro de Cesantía

Inscripciones en la Bolsa de Empleo año 2010

| Periodo. Año | Periodo. Mes | Sexo Cantidad | Sexo FEMENINO Cantidad | Sexo MASCULINO Cantidad |
|-----------------|-----------------|------------------|---------------------------|-------------------------------|
| 2010 | Enero | 46 | 21 | 25 |
| 2010 | Febrero | 86 | 49 | 37 |
| 2010 | Marzo | 43 | 29 | 14 |
| 2010 | Abril | 21 | 19 | 40 |
| 2010 | Mayo | 22 | 19 | 41 |
| 2010 | Junio | 18 | 12 | 30 |
| 2010 | Julio | 25 | 16 | 41 |
| 2010 | Agosto | 28 | 25 | 53 |
| 2010 | Septiembre | 77 | 45 | 122 |
| 2010 | Octubre | 20 | 17 | 37 |
| 2010 | Noviembre | 17 | 10 | 27 |
| 2010 | Diciembre | 13 | 12 | 25 |
| | TOTAL | 591 | 341 | 250 |

Cursos Realizados en el año 2010:

- Cosmetología
- Conducción

Principales Empresas que solicitaron personal en la OMIL año 2010

- COMSA
- MARASEED LTDA.

- AGRICOM
- Empresa de seguridad G4S



- Santa Cruz
- Dulcería Millahue
- Dulces ISSA
- Agrícola Santa Carmen
- Contratistas Viña Belén y Veramonte
- Fundo El Sauce
- Fundo Tierra Viva
- Ferretería el Dato
- Hogar de Cristo
- Hogar Santa Adriana
- Empresa Génesis Constructora
- CONAF
- Hogar de Anciano Santa Adriana
- Constructora Lago Atravesado
- Colegio Dolmen School
- Consultora Santa Lucía
- Ferretería Mukarker
- Supermercado Unimarc
- CENCOSUD
- Farmacia Curacaví
- Constructora South Quest

Certificación por Seguro de Cesantía

| Periodo Certificación | Periodo Certificación | Certificados |
|----------------------------------|----------------------------------|---------------------|
| Año | Mes | |
| 2010 | Enero | 14 |
| 2010 | Febrero | 7 |
| 2010 | Marzo | 11 |
| 2010 | Abril | 9 |
| 2010 | Mayo | 16 |
| 2010 | Junio | 17 |
| 2010 | Julio | 10 |
| 2010 | Agosto | 3 |
| 2010 | Septiembre | 0 |
| 2010 | Octubre | 11 |
| 2010 | Noviembre | 23 |
| 2010 | Diciembre | 10 |
| | TOTAL | 131 |

PROGRAMA DE RESOLUTIVIDAD POSTRADOS O ESTIPENDIOS



¿Qué es el Bono Estipendio?

Como una manera de reconocer el esfuerzo de las personas que cuidan de pacientes postrados o con pérdida de autonomía, la ex Presidenta Bachelet implementó durante su gobierno, que a todos los



cuidadores de pacientes postrados de forma permanente y que se encontraran en segmentos socio económicos bajos de la población, recibirían un bono de \$20.000 mensuales, ya que al ser pacientes postrados permanentes requieren cuidados las 24 horas del día, lo cual redundaba en que la persona a cargo no pueda trabajar para generar ingresos.

Desde noviembre del año 2010, este Programa fue derivado a la Dirección de Desarrollo Comunitario. Cabe señalar, que anteriormente no se había gestionado ninguna cancelación a los cuidadores de enfermos postrados, por falta de coordinación. El encargado del Programa Estipendio del Hospital de Curacaví, desde noviembre del 2010, es el Dr. Octavio del Real, desde ese momento comienza la coordinación entre nuestra municipalidad y el hospital, gestionando entre ambos la labor administrativa necesaria para activar el Programa. Las nóminas de los cuidadores están registradas por el Ministerio de Salud.

La Ilustre Municipalidad de Curacaví, ha cancelado su bono a 54 cuidadores en el mes de diciembre del 2010, correspondiente a la suma de \$20.000 mensuales, de un total de 56 cuidadores, quedando pendientes la cancelación de 2 cuidadores, que de acuerdo a indicaciones del Encargado del Programa del Hospital, Dr. Octavio del Real, fueron informados por el Ministerio de Salud, quienes están viendo con la Dirección Jurídica, su autorización para la cancelación.

PROGRAMA JEFAS DE HOGAR



El Programa Mujeres Jefas de Hogar de SERNAM se inserta en nuestra comuna a partir de Febrero del año en curso 2008, con una cobertura total de 130 mujeres.

Objetivo:

- Mejorar la empleabilidad y las condiciones laborales de las mujeres jefas de hogar y de su núcleo, a través de la implementación de un modelo de intervención integral-participativo, de coordinación intersectorial y de ejecución municipal.

Actividades:

- Habilitación Laboral con Talleres
- Capacitación laboral en trabajo dependiente e independiente:
- Cursos de Capacitación SENCE.
- Intermediación Laboral
- Inscripción de Jefas de Hogar en OMIL.
- Apoyo a la Creación y Fortalecimiento de Iniciativas Productivas
- Acceso a Proyectos FOSIS
- Educación de Adultos con la Nivelación de Estudios, a través de Chile Califica.

Con objeto de apoyar la Empleabilidad de las Jefas de Hogar se realizan las siguientes acciones:

- Cuidado Infantil: Incorporación de niños a Sala Cuna y Jardines Infantiles.
- Salud: Cupos para odontología y Exámenes Preventivos, (Oftalmología pendiente)

Recursos que sustentan el PMJH 2010

Financiamiento desde SERNAM:

| | |
|--------------------|--------------|
| Honorarios | \$ 9.600.000 |
| Bienes y Servicios | \$ 300.000 |
| TOTAL | \$9.900.000 |

Financiamiento Municipal:



| | |
|----------------------|--------------|
| Recursos en dinero | \$5.000.000 |
| Recursos valorizados | \$8.000.000 |
| TOTAL | \$13.000.000 |

Actividades realizadas en el año 2010:

- Curso de Repostería en el mes de abril
- Curso de capacitación: “Grúa Horquilla en el mes mayo”
- Habilitación laboral para 18 mujeres en el mes de septiembre y octubre.
- Encuentro Comunal realizado en el mes de octubre.
- Encuentro regional realizado en Noviembre en la comuna de Santiago.



OFICINA DE SUBSIDIOS Y PENSIONES



Objetivos:

- Entregar información sobre los requisitos para acceder a las Pensiones Básicas Solidarias, Subsidio Único Familiar y Subsidio de Agua Potable.
- Orientar a los usuarios que asisten a la, oficina sobre los subsidios Estatales a los cuales pueden acceder de acuerdo a la situación socioeconómica que presentan.
- Ingresar las postulaciones de los potenciales beneficiarios de Pensiones Básicas Solidarias, Subsidio Único Familiar, Subsidio al Consumo de Agua Potable, al sistema correspondiente.

SUBSIDIOS AL PAGO DEL CONSUMO DEL AGUA POTABLE Y SERVICIO DE RED DE ALCANTARILLADO. (S.A.P.)

Proceso de otorgamiento SAP, periodo 2010 Sector urbano

Tabla N° 1

| Mes | Tradicional | Chile Solidario | Total |
|--------------|--------------------|------------------------|--------------|
| Enero | 19 | 0 | 19 |
| Febrero | 2 | 5 | 7 |
| Marzo | 24 | 1 | 25 |
| Abril | 2 | 0 | 2 |
| Mayo | 30 | 0 | 30 |
| Junio | 7 | 2 | 9 |
| Julio | 2 | 4 | 6 |
| Agosto | 4 | 0 | 4 |
| Septiembre | 39 | 2 | 41 |
| Octubre | 19 | 2 | 21 |
| Noviembre | 31 | 3 | 34 |
| Diciembre | 15 | 3 | 18 |
| Total | 194 | 22 | 216 |



Tabla N° 2

| | Cupos utilizados | Cupos asignados por Intendencia R.M. |
|----------------------------------|------------------|--------------------------------------|
| Total cubierto Tramo Tradicional | 462 | 462 |
| Total tramo Chile Solidario | 60 | 60 |

En la tabla N°1 podemos observar la gestión realizada de forma mensual, durante el periodo 2010, contando con un total de cupo otorgados de SAP Tramo tradicional de 194 y 22 para el tramo Chile Solidario. Cubriendo de forma mensual la totalidad de cupos asignados por Intendencia, tal y como se aprecia en la tabla N°2.

SECTOR RURAL

Tabla N°3 En la tabla N° 3, se observa la gestión realizada de acuerdo a la cantidad de cupos disponibles de forma mensual.

| Mes | Tradicional | Chile Solidario | Total |
|--------------|-------------|-----------------|------------|
| Enero | 0 | 1 | 1 |
| Febrero | 19 | 0 | 19 |
| Marzo | 0 | 0 | 0 |
| Abril | 31 | 1 | 32 |
| Mayo | 20 | 0 | 20 |
| Junio | 22 | 0 | 22 |
| Julio | 5 | 1 | 6 |
| Agosto | 18 | 0 | 18 |
| Septiembre | 13 | 0 | 13 |
| Octubre | 6 | 0 | 6 |
| Noviembre | 0 | 0 | 0 |
| Diciembre | 0 | 0 | 0 |
| Total | 134 | 3 | 137 |



Tabla N°4

| | Cupos utilizados | Cupos asignados por Intendencia R.M. |
|--------------------------------------|------------------|--------------------------------------|
| Total cubierto Tramo Tradicional | 200 | 200 |
| Total cubierto Tramo Chile Solidario | 7 | 80 |

En la tabla N° 4, se aprecia una gran diferencia entre los cupos Tramo Chile Solidario asignados por Intendencia de la Región Metropolitana y los cupos cubiertos por la comuna. Esta diferencia se debe a que el sector rural no cuenta con lista de espera para este tramo, puntualmente porque estas familias no cumplen con el requisito de ser familia principal.

PENSIONES BÁSICAS SOLIDARIAS (PBS)

Tabla N°5 Proceso de concesión periodo 2010

| Mes | N° de PBS concedidas |
|--------------|-----------------------------|
| Enero | 6 |
| Febrero | 5 |
| Marzo | 2 |
| Abril | 4 |
| Mayo | 5 |
| Junio | 3 |
| Julio | 6 |
| Agosto | 2 |
| Septiembre | 4 |
| Octubre | 6 |
| Noviembre | 3 |
| Diciembre | 5 |
| Total | 51 |



Tabla N°6

| | |
|----------------|----|
| BPH OTORGADOS | 12 |
| PBS en trámite | 6 |
| PBS rechazadas | 6 |

En la tabla N° 5, observamos el proceso de concesión de las PBS de forma mensual, contando con un total a la fecha de 131 solicitudes concedidas. De igual manera en la tabla N° 6 observamos la cantidad de Bonos por Hijo (BPH) otorgados a la fecha y la cantidad de solicitudes que se encuentran en trámite y las que han sido rechazadas por incumplimiento de requisitos.

SUBSIDIO ÚNICO FAMILIAR (SUF)

Proceso de concesión SUF periodo 2010

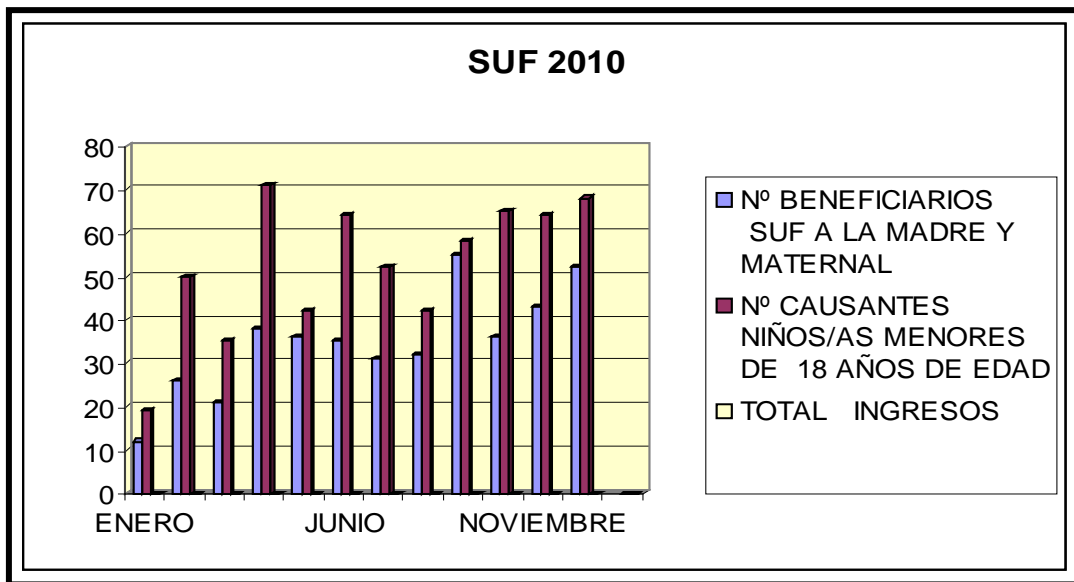
Tabla N° 7

| | N° BENEFICIARIOS SUF A LA MADRE Y MATERNAL | N° CAUSANTES NIÑOS/AS MENORES DE 18 AÑOS DE EDAD | TOTAL INGRESOS |
|---------|---|---|---------------------------|
| ENERO | 12 | 19 | \$206.677 |
| FEBRERO | 26 | 50 | \$506.692 |
| MARZO | 21 | 35 | \$373.352 |
| ABRIL | 38 | 71 | \$726.703 |
| MAYO | 36 | 42 | \$520.026 |
| JUNIO | 35 | 64 | \$660.033 |
| JULIO | 31 | 52 | \$553.361 |
| AGOSTO | 32 | 42 | \$513.359 |
| OCTUBRE | 36 | 65 | \$673.367 |



| | | | |
|-----------|----|-------|-------------|
| NOVIEMBRE | 43 | 64 | \$713.369 |
| DICIEMBRE | 52 | 68 | \$800.040 |
| | | Total | \$7.000.350 |

Finalmente en la tabla N° 7, observamos la cantidad de SUF concedidos de forma mensual, diferenciados según causante y beneficiarios, pudiendo además identificar los ingresos a los que se traducen, habiendo percibido la comuna durante el año 2010 \$ 7.000.350 por concepto de SUF.





FUNDAMENTACIÓN:

En la comuna de Curacaví existen altas cifras en relación a la violencia intrafamiliar, esto acreditado en base a denuncias o demandas, realizadas a nivel de carabineros, juzgados de Familia o Garantía. Es por esto, que se hace relevante la creación de una instancia, que de respuesta a las necesidades de las mujeres y niños de la comuna, esto a través de una intervención psicosocial integral, que permita entregar apoyo, orientación, protección y fortalecimiento al grupo objetivo.

BENEFICIARIOS:

Mujeres temporeras, mujeres organizadas, mujeres jefas de hogar, mujeres que sean víctimas de VIF, u otras que presenten problemáticas de tipo social, pertenecientes a la comuna de Curacaví. Niños, niñas y adolescentes que presentan problemáticas de vulneración de derechos y riesgo social.

OBJETIVO GENERAL:

- “Fomentar el desarrollo integral de mujeres, niños, niñas y adolescentes de la comuna de Curacaví, que se encuentren en una situación de vulnerabilidad o riesgo social”.

PRODUCTOS / RESULTADOS:

- Atención psicológica a niños y niñas que presenten vulneración de derechos.
- Atención social a mujeres víctimas de VIF.

ACTIVIDADES REALIZADAS DURANTE EL 2010:

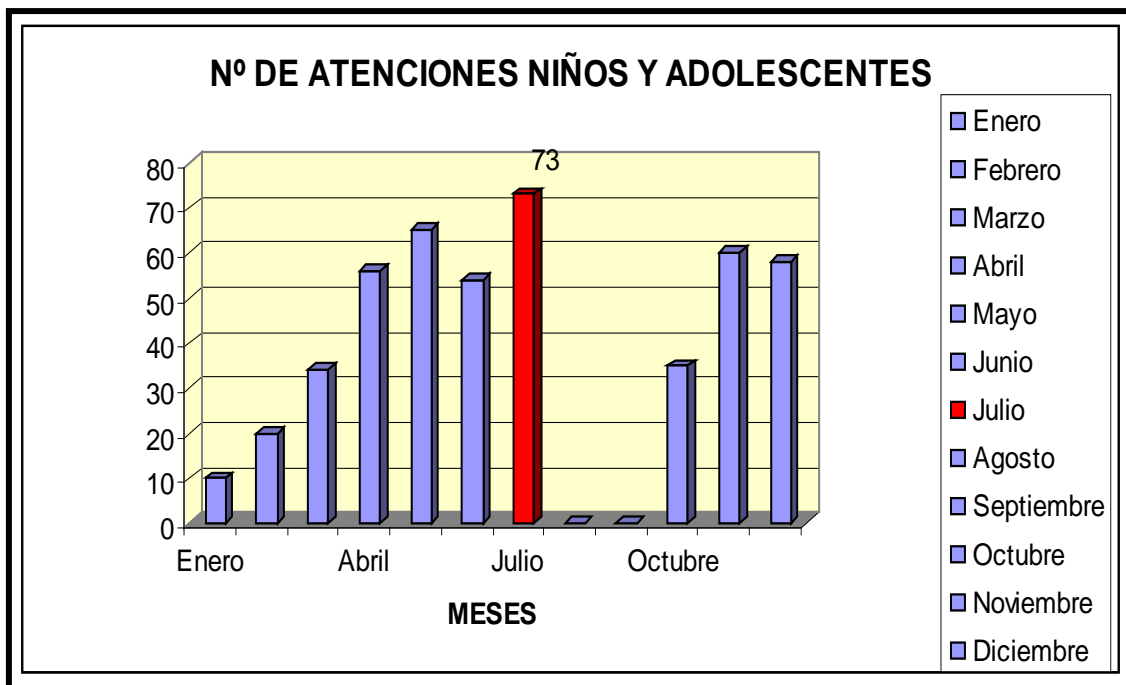
Atención Psicológica para mujer:

| MES | Nº de Atenciones |
|--------------|-------------------------|
| Enero | 34 |
| Febrero | 15 |
| Marzo | 43 |
| Abril | 43 |
| Mayo | 42 |
| Junio | 45 |
| Julio | 29 |
| TOTAL | 251 |



Atenciones Psicológicas para niños, niñas y adolescentes:

| MES | Nº de Atenciones |
|--------------|------------------|
| Enero | 10 |
| Febrero | 20 |
| Marzo | 34 |
| Abril | 56 |
| Mayo | 65 |
| Junio | 54 |
| Julio | 73 |
| Agosto | 0 |
| Septiembre | 0 |
| Octubre | 35 |
| Noviembre | 60 |
| Diciembre | 58 |
| TOTAL | 465 |





DIA DE LA MADRE



ENTREGA DE ZAPATOS ESCOLARES



DIA DEL NIÑO





Informes y seguimientos sociales realizados para tribunales:

| MES | Nº de Atenciones |
|--------------|------------------|
| Enero | 4 |
| Febrero | 3 |
| Marzo | 4 |
| Abril | 3 |
| Mayo | 8 |
| Junio | 7 |
| Julio | 9 |
| Agosto | 9 |
| Septiembre | 5 |
| Octubre | 10 |
| Noviembre | 8 |
| Diciembre | 4 |
| TOTAL | 74 |

Pasajes para Casablanca Entregados Durante el 2010.

| Mes | T. Familia Casablanca | Corporación | CTD San Antonio | Registro Mediadores | Juzgado Civil | Serv. Medico legal | Total |
|---------------------------------|-----------------------|-------------|-----------------|---------------------|---------------|--------------------|------------|
| Enero | 50 | 21 | 0 | 0 | 0 | 0 | 71 |
| Febrero | 30 | 20 | 0 | 0 | 0 | 0 | 50 |
| Marzo | 30 | 22 | 2 | 6 | 0 | 2 | 62 |
| Abril | 20 | 25 | 0 | 6 | 0 | 4 | 55 |
| mayo | 15 | 30 | 0 | 0 | 0 | 0 | 45 |
| Junio | 28 | 30 | 2 | 2 | 0 | 0 | 62 |
| Julio | 20 | 16 | 0 | 0 | 0 | 0 | 36 |
| Agosto | 36 | 20 | 2 | 0 | 0 | 0 | 58 |
| Septiembre | 20 | 20 | 0 | 6 | 0 | 0 | 46 |
| Octubre | 32 | 28 | 2 | 2 | 2 | 0 | 66 |
| Noviembre | 15 | 16 | 2 | 2 | 0 | 0 | 35 |
| Diciembre | 16 | 6 | 0 | 0 | 0 | 0 | 22 |
| Total pasajes entregados | 312 | 254 | 10 | 24 | 2 | 6 | 608 |

OFICINA DEL ADULTO MAYOR



OBJETIVO:

El Programa “Adulto Mayor” consiste en promover y fomentar el desarrollo integral de los Adultos Mayores de la Comuna.

En la actualidad cuenta con:

- **1 Podólogo:** Sr. Fernando Núñez, atiende 4 veces al mes, de las cuales 2 días de atención son en la Sala de Masoterapia, Municipalidad Antigua y 2 en terreno en los sectores rurales de Cerrillos y Pataguilla, desde las 10:00 a 13:00 y por la tarde, desde 14:00 a 17:00 horas.
- **1 Masoterapeuta:** Sra. María Teresa Alarcón, atiende 8 veces al mes, 6 de estas atenciones se realizan en la sala de Masoterapia y 2 corresponden a los sectores rurales de Cerrillos y Pataguilla, desde las 10:00 a 14:00 mañana y desde 15:30 a 17:30 horas, por la tarde.

MONITORAS:

| MONITORAS | TALLER | CLUB BENEFICIARIO | ALUMNOS |
|-------------------------------|--|--|---------|
| Beatriz Chandía Vera | Gimnasia y Folclor | Vida y Salud | 395 |
| Fortunata Vera Donoso | Bordado en cinta Bordado en género Pintura en género | Abraham Barrera Chispita Centro de Diabéticos Presidente Balmaceda San Expedito | 450 |
| María Neira Zagal | Pintura en género | San José Obrero Taller de Mujeres Nueva Esperanza Lucero de Pataguilla Abraham Barrera Chispita | 560 |
| Marisol Catalán | Baile y Folclor | Esperanza | 250 |
| Adriana Baeza Baeza | Pintura en Género | Estrella de Colombia | 120 |
| Jeannette Retamales Fernández | Pintura en género Tejido a crochet | María Moreno | 130 |
| Julia Morgado Pino | Técnicas Decoupage | Amor Divino Padre Alberto Hurtado | 365 |



| | | | |
|--------------------|-------------------|--------------|-------------|
| 7 MONITORAS | 7 TALLERES | TOTAL | 2270 |
|--------------------|-------------------|--------------|-------------|

ESPECIALIDADES MONITORAS:

1. **Sra. Fortunata Vera Donoso**, especialidad estampado en género, bordado cuadrillé y bordado en cinta.
2. **Sra. Julia Morgado Pino**, especialidad decoupage.
3. **Sra. Beatriz Chandía Vera**, Gimnasia, Folclor y Teatro
4. **Sra. Marisol Catalán Miranda**, especialidad Baile y Folclor.
5. **Sra. María Inés Neira Zagal**, especialidad tejido a palillo, pintura en género, bordado en cinta y bordado.
6. **Sra. Adriana Baeza Baeza**, especialidad pintura en género.
7. **Sra. Jeannette Retamales Fernández**, distintas especialidades.





ACTIVIDADES DE PARTICIPACIÓN MASIVA DE LOS CLUBES ADULTO MAYOR:

1. Paseo a la playa “Balneario el Quisco”

Se realizaron dos paseos durante el verano, en el segundo y a modo de finalización, se realizaron actividades de recreación y elección de reina. Su asistencia fue estimativa en 300 Adultos Mayores.



2. Pasamos Agosto 2010



Esta actividad se realiza todos los años, contó con la presencia de los cantantes nacionales y de gran gusto de los Adultos Mayores, como Sr. Luis Dimas y los Trovadores de la Loma. Los Clubes contaron con movilización Municipal de ida y regreso a sus sectores y también se realizó el ya tradicional paseo de las tortas. La asistencia fue estimada en 600 Adultos Mayores.

3. Exposición anual de Manualidades 10,11 12 diciembre 2010. Esta actividad se realiza como finalización de los talleres, y su finalidad es mostrar los resultados del trabajo que realizan clase a clase los Adultos Mayores guiadas por sus monitoras. Quienes así, lo deciden ponen a la venta sus creaciones. Esta actividad, cuenta con un reconocimiento en la comunidad que acude en forma masiva a visitarla.





4. Gala Gimnástica y Folclórica:

La Gala Gimnástica y Folclórica de los Adultos Mayores, es otra instancia donde los clubes junto a sus monitores presentan, el trabajo que desarrollan durante el año. Se preparan con coreografías y vestuario para presentar un espectáculo digno de los mejores escenarios. Esta actividad, se realizó en el Gimnasio Municipal donde la entrada es liberada para que todos los habitantes de la comuna vean y aprecien el trabajo, las ganas y la vitalidad de estos Adultos Mayores.

En esta oportunidad se presentó solamente un Club de Adulto Mayor, “Vida y Salud”, con la presentación de la obra “LA PERGOLA DE LAS FLORES”.





- Asesorar y Capacitar a las Organizaciones Sociales Territoriales y Funcionales existentes en la Comuna de Curacaví.

Fomentar y promover la actividad deportiva al interior de los habitantes de la Comuna de Curacaví.

- Potenciar a las organizaciones sociales Territoriales y Funcionales, donde se promueva el protagonismo de estas, para mejorar su alcance y cumplimiento de sus fines, favoreciendo con ello la participación ciudadana y contribuir al desarrollo social de la comuna donde trabajan.

ACTIVIDADES:

- Atención a dirigentes en forma personalizada.
- Atención telefónica.
- Asesoría trabajo administrativo a las directivas.
- Visitas a terreno
- Asesoría en la Ley N°19.418.
- Constitución de Organizaciones Territoriales y Funcionales.
- Reactivación de Organizaciones Territoriales y Funcionales.
- Mediación en Resolución de Conflictos.
- Validador Municipal (gratuidad por hospitalización Dirigentes Vecinales.).
- Accesoría Ley 19.712 Deporte
- Charlas SERNAC. Organizaciones Sociales de la Comuna.
- Convocatoria CESCO.

TIPOS DE ORGANIZACIONES:

Junta de Vecinos, Clubes Adulto Mayor, Centros de Padres, Club Deportivos, Clubes de Huasos, Grupos Folclórico, Comités Habitacionales, Organizaciones Juveniles, Talleres de Mujeres, Talleres de Artesanos, Grupos Ecológicos, Grupos Sociales, etc.



ORGANIZACIONES SOCIALES ACTIVAS.

| | |
|------------------------|-----|
| JUNTA DE VECINOS | 45 |
| CLUB ADULTO MAYOR | 20 |
| CLUB DE HUASOS | 3 |
| CLUB DEPORTIVO | 30 |
| ORGANIZACIONES VARIAS | 45 |
| COMITES HABITACIONALES | 43 |
| TOTAL | 186 |

CHARLAS DE SERNAC EN LA COMUNA



PROGRAMA PUENTE



El Programa Puente, esta dirigido a familias en situación de vulnerabilidad y pobreza según ficha de Protección Social, inferior a 4.213. El Programa Puente Consiste en una intervención integral, diseñada para entregar apoyo psicosocial a familias vulnerables, durante 24 meses, con una intensidad de contacto decreciente en el tiempo. A partir de una metodología de trabajo orientada a establecer una relación de ayuda que permita apoyarlas en el cumplimiento de las 79 condiciones mínimas de calidad de vida en 7 dimensiones de la vida familiar.

Convenio 2010 FOSIS-Municipio:

| |
|--|
| FOSIS TRANSFIRIÓ AL MUNICIPIO \$ 7.224.000 PARA EL PROGRAMA |
|--|

Dicho monto de desglosa en:

| | |
|--|---------------|
| Contratación de 2 Apoyos Familiares por media jornada. | \$5.958.820.- |
| Fondo de capacitación para todos los integrantes que conforman la UI F | \$160.000 |
| Seguro de accidentes personales, para la todos los Apoyos Familiares que conforman la UIF. | \$120.000.- |
| Presupuesto para financiar gastos asociados. | \$445.180.- |
| Tres Talleres de Promoción | \$540.000.- |

En el año 2010 ingresaron al Programa **100 familias** que reciben apoyo psicosocial por 24 meses además de un bono en dinero mensual por 60 meses.

El Bono de Protección Familiar, es un aporte monetario a las familias que participan en el sistema Chile Solidario, que se entrega por un período máximo de 24 meses (2 años), y cuyo monto es decreciente semestralmente. Posterior a ese periodo la familia recibe BONO EGRESO (3 años)



| Mes | Valor |
|------------------|---|
| Primer Semestre | \$13.194 mensuales (6 cuotas) |
| Segundo Semestre | \$10.053 mensuales (6 cuotas). |
| Tercer Semestre | \$6.912 mensuales. (6 cuotas). |
| Cuarto Semestre | \$6.772 (equivalente al valor del Subsidio Familiar). |

PAME 2010

80 FUERON LAS FAMILIAS DEL PROGRAMA BENEFICIARIAS CON UN PROYECTO APOYO AL MICROEMPREDIMIENTO DE FOSIS

FOSIS, tiene como propósito que las personas cesantes o desempleadas puedan generar ingresos que les permitan superar la situación en la que se encuentran por la vía de desarrollar un trabajo independiente.

BENEFICIOS:

- **Habitabilidad de Emergencia:** Modalidad especial, Destinadas a familias que sufrieron daños en sus viviendas por el terremoto. 19 familias beneficiadas en Curacaví.
- 60 familias año 2010 participaron en Talleres de Promoción realizados por el equipo profesional del Programa.

TALLERES DE PROMOCIÓN



PROGRAMA GIMNASIA ENTRETENIDA



La gimnasia entretenida es un programa que no discrimina en sexo, ni edad, abierto a toda la comunidad tanto del sector rural como urbano, se pretende que a través de la practica de la gimnasia de manera entretenida, para sacarlos un poco de su rutina diaria, de sus problemas y de sus tristezas, aumentando su autoestima y amor propio, activando sus cuerpos a favor de la mejora de su calidad de vida y terminando con el sedentarismo, situación que beneficia, no sólo a quienes lo practican, sino a todo su entorno. Participantes app. 1000 personas.

¿Quiénes participan? Todos los que quieran.....





PROGRAMA SIGEC 2010

- HABITABILIDAD
- AUTOCONSUMO
- FORTALECIMIENTO GESTIÓN MUNICIPAL CH.C.C
- FONDO DE APOYO AL DESARROLLO INFANTIL CH.C.C
- APOYO PSICOSOCIAL VÍNCULOS
- FICHA DE PROTECCIÓN SOCIAL
- CENTRO DE ATENCIÓN PARA HIJ@S DE MADRES TEMPORERAS

HABITABILIDAD CHILE SOLIDARIO 2010

OBEJTIVO GENERAL

El Programa tiene como Objetivo, mejorar las Condiciones Mínimas de Habitabilidad tales como:

- Que cuenten con agua no contaminada.
- Que cuenten con un sistema de energía adecuado.
- Que cuenten con un sistema de eliminación de excretas adecuado.
- Que la casa no se llueva, no se inunde y esté bien sellada.
- Que la familia cuente al menos con dos piezas habitables.
- Que cada miembro de la familia tenga su cama con equipamiento básico. (Sábanas, frazadas, almohada), y
- Que la familia cuente con equipamiento básico para la alimentación de sus miembros (batería de cocina, vajilla, cubiertos para todos los miembros de la familia)



BENEFICIARIOS EJECUCIÓN DE 46 SOLUCIONES MÍNIMAS A TRABAJAR, EL CUAL CONTEMPLA 16 FAMILIAS BENEFICIARIAS.

Los beneficiarios del Programa Habitabilidad Chile Solidario son exclusivamente familias pertenecientes al Sistema Chile Solidario. El diseño de la Propuesta de Intervención Comunal



puede estar dirigido a algún integrante específico del grupo familiar (hijos, jefes de hogar, u otro), pero deberá beneficiar a todos en su conjunto.

RECURSOS QUE SUSTENTAN EL PROYECTO MONTO TRANSFERIDO POR MIDEPLAN \$20.839.000.-



PROGRAMA DE APOYO PARA EL AUTOCONSUMO 2010

OBEJTIVO GENERAL

El Programa de Apoyo a la Producción Familiar para el Autoconsumo, tiene por objetivo la auto provisión de alimentos que pueden generar las familias y que son destinados a su propio consumo, pretende además, que los integrantes del grupo familiar asuman un rol activo en este proceso, de manera de potenciar sus capacidades y los recursos que poseen, aportando al cumplimiento de la dimensión ingresos del Sistema de Protección Social Chile Solidario.

BENEFICIARIOS IMPLEMENTA DE TECNOLOGÍAS CON UNA COBERTURA PARA 20 FAMILIAS.

Los beneficiarios del Programa de Apoyo para el Autoconsumo son exclusivamente familias pertenecientes al Sistema Chile Solidario.

**RECURSOS QUE SUSTENTAN EL PROYECTO TRANSFERIDO POR MIDEPLAN:
\$7.800.000.-**



PROGRAMA DE APOYO PSICOSOCIAL PARA EL ADULTO MAYOR VÍNCULOS

OBEJTIVO GENERAL

El programa Vínculos, es una estrategia de intervención psicosocial que forma parte del Sistema Chile Solidario, y cuyo propósito es lograr que los adultos mayores solos, en condiciones de extrema pobreza y vulnerabilidad, cuenten con subsidios garantizados, accedan de forma preferente a un conjunto de prestaciones sociales pertinentes a sus necesidades y estén integrados a la red comunitaria de protección social. Para esto, Chile

Solidario garantiza, conforme a lo establecido en la Ley Chile Solidario, las prestaciones monetarias que corresponden a los adultos mayores, así como el acceso preferente a las prestaciones sociales disponibles en la red pública.



BENEFICIARIOS APOYO PSICOSOCIAL PARA 40 ADULTOS MAYORES

RECURSOS QUE SUSTENTAN EL PROYECTO TRANSFERIDO POR MIDEPLAN
\$4.156.000.-

CENTRO DE ATENCIÓN PARA HIJAS DE MADRES TEMPORERAS

OBEJTIVO GENERAL



El Programa tiene como Objetivo apoyar a hijos e hijas de mujeres temporeras y a sus familias, beneficiarios del Subsistema de Protección Integral a la Infancia en sus comunidades, desplegando alternativas de desarrollo infantil. Potenciar el máximo despliegue de las capacidades de niños y niñas en primera infancia, hijos e hijas. Apoyar a las Familias, especialmente a las madres con trabajos de temporada, de niños y niñas en primera infancia, para la adecuada atención, cuidado y estimulación de sus hijos e hijas.

BENEFICIARIOS TIENE UNA COBERTURA DE 30 NIÑOS PARA LA ATENCIÓN
DIARIA DE 30 NIÑOS.

RECURSOS QUE SUSTENTAN EL PROYECTO TRANSFERIDO POR MIDEPLAN: \$
300.000.-

FICHA DE PROTECCIÓN SOCIAL

OBEJTIVO GENERAL



El objeto del presente convenio es, recoger y/o actualizar la información de las familias y/o personas que se encuentren en alguna de las situaciones señaladas anteriormente, encuestando primeramente a todas las personas que sea posible que se encuentren en la situación del número 1 de esta cláusula, luego a todas las que sea posible que se encuentren en el número 2 y con posterioridad a las del número 3, hasta completar el número de Fichas de Protección Social que corresponde a 1519 familias.

BENEFICIARIOS DEL CONVENIO LA SUPERVISIÓN DE 1.519 FICHA DE PROTECCIÓN SOCIAL CORRESPONDIENTE A PERSONAS QUE HAN RESPONDIDO CON CÓDIGO 3 Y 4 LA PREGUNTA V1.

RECURSOS TRANSFERIDO POR MIDEPLAN \$ 1.600.000.-

CHILE CRECE CONTIGO, FORTALECIMIENTO DE LA GESTIÓN MUNICIPAL EN PRIMERA INFANCIA

OBEJTIVO GENERAL

Apoyar a la Red Comunal Chile Crece Contigo, de manera de fortalecer la implementación local del “Sistema de Protección Integral a la Primera Infancia.

- Contribuir en el proceso de consolidación de la gestión de la Red Comuna, disponiendo de recursos presupuestarios que permitan realizar actividades asociadas a dicha gestión.
- Fortalecer la articulación local de los principales prestadores de servicios de apoyo al desarrollo de los niños y niñas que son cubiertos por el Sistema Chile Crece Contigo.
- Promover la generación de una comunidad de aprendizaje que facilite la generación y articulación local a favor de niños y niñas en primera infancia.

BENEFICIARIOS PROFESIONALES E INSTITUCIONES INTEGRANTES DE LA RED COMUNAL CHILE CRECE CONTIGO DE CURACAVÍ.



RECURSOS QUE SUSTENTAN EL PROYECTO TRANSFERIDO POR MIDEPLAN: \$
1.500.000.-

CHILE CRECE CONTIGO, FONDO DE APOYO AL DESARROLLO INFANTIL

OBEJTIVO GENERAL

Contribuir a la Implementación del Sistema de Protección Integral a la Infancia – Chile Crece Contigo a nivel comunal, proveyendo recursos financieros para perfeccionar la oferta local de prestaciones específicas dirigidas a niños y niñas en primera infancia, con riesgo de rezago o con rezago manifiesto en su desarrollo.

- Potenciar al máximo despliegue de las capacidades de niños y niñas en primera infancia que se encuentran en riesgo de rezago o que tienen rezago manifiesto de su desarrollo.
- Facilitar la adecuada articulación de apoyos específicos que demandan niños y niñas en primera infancia con riesgo de rezago o con evidencias de rezago en su desarrollo.
- Apoyar a las familias, especialmente madre, padre y/o adulto responsable, de niños y niñas en primera infancia, para la adecuada atención, cuidado y estimulación de sus hijos e hijas con rezago en su desarrollo.
- Entregar financiamiento para la creación o mejoramiento de modalidades de apoyo al desarrollo integral de primera infancia, para atender a niños y niñas, con o sin necesidades especiales, que han sido detectados en los controles de salud con riesgo de rezago o rezago manifiesto en su desarrollo.

BENEFICIARIOS ATENCIÓN DE 30 NIÑOS Y NIÑAS EN SERVICIO DE
ESTIMULACIÓN DEL SERVICIO DE SALUD LOCAL



* 20 PROFESIONALES DE LA RED COMUNAL CHILE CRECE CONTIGO CURACAVÍ, QUE TRABAJEN DIRECTAMENTE CON NIÑOS.

RECURSOS QUE SUSTENTAN EL PROYECTO TRANSFERIDO POR MIDEPLAN
3.600.000.-



SALA CUNA Y JARDIN INFANTIL “LAS ARAUCARIAS”



Ubicada en:

V.T.F. (Vía Transferencia de Fondos)

Entre la Ilustre Municipalidad de Curacaví y la Junta Nacional de Jardines Infantiles.

La Sala Cuna y Jardín Infantil “Las Araucarias” está ubicada en los lingües N°2140 Villa el Sol. Inicia su funcionamiento el día 29 de agosto del 2010, atendiendo a 56 niños y niñas en los niveles de Sala Cuna Menor y Mayor, nivel medio menor y mayor.

EQUIPO DE TRABAJO:

- 2 Educadoras de Párvulos
- 6 técnicos en párvulos
- 2 dos auxiliares de aseo
- 2 manipuladoras de alimentos y dos nocheros.

La Sala Cuna y Jardín Infantil “Las Araucarias”, basa su trabajo en el currículum integral, el cual postula al desarrollo armónico del niño y la niña, sus interés favorece los aprendizajes de lo párvulos. Es un Jardín vía transferencia, bajo la fiscalización de la JUNJI la cual le entrega los recursos a Municipalidad de Curacaví, a través de la supervisión del Departamento de Desarrollo Comunitario.

EN EL AÑO 2010 LA TOTALIDAD DE NIÑOS BENEFICIADOS ASCENDIÓ A 74
SALA CUNA MENOR Y MAYOR
NIVEL MEDIO MENOR Y
MEDIO MAYOR



SALA CUNA Y JARDIN INFANTIL JOAQUÍN BLAYA



V.T.F. (Vía Transferencia de Fondos)

Entre la Ilustre Municipalidad de Curacaví y la Junta Nacional de Jardines Infantiles.

La sala Cuna y Jardín Infantil Joaquín Blaya Funciona con la atención de niños y niñas desde el 30 de agosto del año 2010, siendo inaugurado el día 15 de septiembre del 2010, con la asistencia de máximas autoridades de la Junta Nacional de Jardines Infantiles y la I. Municipalidad de Curacaví.

Ubicada en: Jorge Montt # 1685



EQUIPO DE TRABAJO:

- Educadora Directora
- Educadoras Pedagógicas.
- Técnicos en atención de párvulos.
- Personal de Aseo.
- Manipuladoras de alimento.
- Apoyo y supervisión de Asistente social, nutricionista, Educadoras de Párvulos, Desde la municipalidad y JUNJI

Objetivo del Jardín:

Desarrollar experiencias de aprendizaje significativas brindando educación de calidad a los niños y niñas más vulnerables de la comuna de Curacaví, desde los primeros meses de edad, hasta los cuatro años; formando niños y niñas integrales seguros de si mismos capaces de desenvolverse en todos los contextos , al mismo tiempo velar por la protección y cuidado de los menores.

Sala Cuna Menor:



Desde 84 días hasta un año de edad.

Con capacidad de 15 niños y niñas.



Sala Cuna Mayor:

Desde uno a dos años de edad con capacidad de 15 niños y niñas.

Nivel Medio Menor:
de dos a tres años 32 niños.



Nivel Medio Mayor:

Desde tres años a tres años once meses: Capacidad de 32 niños y niñas.

TOTAL NIÑOS BENEFICIADOS 94



Actividades pedagógicas realizadas el año 2010:



SALA CUNA Y JARDIN INFANTIL POLILLITA



La Sala Cuna y Jardín Infantil “Polillita”, se encuentra ubicada en Avenida Ambrosio O’higgins # 1226. Hoy es una Sala Cuna y Jardín Infantil Vía Transferencia de Fondos MUNICIPIO- JUNJI. Su creación fue con el objeto principal de poder ayudar a las mamás que trabajan de nuestra comuna, en situación de vulnerabilidad social, que no tenían con quién dejar el cuidado de sus hijos.

EQUIPO DE TRABAJO:

- Educadora Directora
- Educadoras Pedagógicas.
- Técnicos en atención de párvulos.
- Personal de Aseo.
- Manipuladoras de alimento.
- Apoyo y supervisión de Asistente social, nutricionista, Educadoras de Párvulos, Desde la municipalidad y JUNJI



UNIDAD DE DISCAPACIDAD Y CENTRO DE REAHABILITACIÓN MUNICIPAL



El programa de atención a las personas con Discapacidad, se sustenta en la base de la constitución de la república donde se indica que **“Que las personas nacen libres e iguales en Dignidad y Derecho”**, principio que nuestra Municipalidad ha internalizado, como base de construcción y apoyo a nuestra comunidad.

Población con Discapacidad en la comuna de Curacaví



TIPOS DE ATENCIONES:

- Atención individual
- Obtención credencial de Discapacidad
- Ingreso al Registro Nacional de la Discapacidad
- Redes sociales: Teletón, Hospital de Curacaví, Hospital San Juan de Dios, Instituto Nacional de Rehabilitación Pedro Aguirre Cerda, Servicio Nacional de la discapacidad.

- Elaboración de Proyectos, para financiamientos tales como Microemprendimiento, rehabilitación.



- Visitas Domiciliarias.
- Coordinación talleres de Integración e Inclusión.
- Obtención de Ayudas Técnicas, Bastones para no videntes, Sillas de Ruedas, bastones canadienses.
- Apoyo a Organizaciones de personas con Discapacidad.
- Mi Pequeño Mundo
- Organización Renacer
- Organización de Discapacidad Santa Rita Lo Alvarado



TOTAL ATENCIONES SOCIALES ANUALES 5.230

TALLERES DE INTEGRACIÓN:

1. Taller de Rehabilitación Física, Kinesiología:

Kinesiólogo, Sebastián Torrejón Jiménez

- Atención temprana para niños y niñas de 0 a 4 años
- Atención a niños y niñas de 4 a 14 años
- Atención a jóvenes de 15 a 36 años.
- Atención a adultos



TOTAL DE ATENCIONES ANUALES 3.000

1. Taller de Prevención : Kinesiólogo, Sebastián Torrejón Jiménez

- Promoción y cuidado de la salud, y los buenos hábitos de auto cuidado.
- Rehabilitación física de pacientes portadores de trastornos motores, tales como: Secuelas de accidentes cerebro vascular (hemiplejía), Secuelas de daño Cerebeloso (ataxia, descoordinación), Secuelas de lesión medular (tetraplejía) Artritis Reumatoide, Artrosis (pre y post-operatoria), Tendinitis, tendinosis, Fibromialgia, entre otros.

TOTAL ATENCIONES ANUALES 1300



2. Taller de Estimulación: Sra. Adela Manzo, Técnico en Educación

- Atención Psicomotiricidad fina y gruesa
- Comprensión del Medio y Naturaleza
- Atención a Jóvenes con Discapacidad Intelectual y Física

TOTAL ATENCIONES ANUALES 1056

3. Taller de Apoyo Psicosocial: Srta. Karla Rolland Torres, Psicóloga.



- Atención Individual a jóvenes con Discapacidad física e intelectual
- Atención a madres y familias de jóvenes, niños y niñas con Discapacidad Física e Intelectual.
- Atención adultos con Discapacidad
- Evaluaciones Psicometricas.
- Emisión de Informes a Compín.

TOTAL ATENCIONES ANUALES 1200

4. Taller Canoterapia “Plan Piloto”: Sr. Claudio Rubina Martinez- Canoterapeuta

- Instrucción y Adiestramiento de Perro Lazarillo
- Adiestramiento de 7 perros de raza Labrador
- Entrega de perros raza labrador a niños y niñas con Discapacidad.
- Instrucción para asistencia en colegios de niños con el apoyo y acompañamiento de perros adiestrados.
- Trabajo individual (acompañamiento perros adiestrados labrador)
- Trabajo grupal (acompañamiento perros adiestrados labrador)
- Trabajo familiar (acompañamiento perros adiestrados labrador)
- Trabajo Comunitario.



TOTAL DE ATENCIONES ANUALES 400



ACTIVIDADES IMPORTANTES:



- TELETON 2010, donde la comuna se propuso la meta de \$17.000.000, los que gracias a todos los vecinos se logró.
- Participación comunitaria en desfiles de la comuna con representantes de las organizaciones y usuarios del Centro de Rehabilitación Municipal

- Traslados a Teletón de niños con Discapacidad Física: 200 viajes anuales.
- Encuentros Comunitarios, donde las Organizaciones, los usuarios y la comunidad se reúnen para reflexionar sobre los temas de Discapacidad.
- Visitas al Servicio Nacional de la Discapacidad
- Elaboración, Ejecución y Coordinación de Proyectos Externos:
- Coordinación y desarrollo en la Red Provincial de la Discapacidad.

TOTAL DE ATENCIONES DE LA UNIDAD DE DISCAPACIDAD , REALIZADAS DURANTE EL AÑO 2010, POR EL EQUIPO MULTIDISCIPLINARIO DE ESTA UNIDAD 12.186



OFICINA DE MOVILIZACIÓN



La oficina de movilización es la unidad encargada del registro, control de uso, circulación y mantención de vehículos municipales.

ACTIVIDADES RELEVANTES 2010:

- Traslado escolares
- Entrega de agua
- Viajes a Santiago buscar mediagua Hogar de Cristo
- Traslado de mudanza fuera y dentro de la comuna
- Traslado de discapacitados a la Fundación Teletón (martes y jueves)
- Traslado de discapacitados a terapias en el centro de discapacidad de la I. Municipalidad de Curacavi los días viernes.

188.354 TRASLADOS DE ALUMNOS DURANTE EL AÑO 2010



Cada establecimiento cuenta con un profesor a cargo del transporte, que trabaja en coordinación con la encargada del transporte escolar “SISTEGA”.





**ENTREGA DE AGUA GRATUITA A LA COMUNIDAD POR SEQUÍA
DE NUESTRA ZONA**

EN EL AÑO 2010 FUERON 14.400.000 LITROS DE AGUA GRATIS

(1.200.000 litros. mensuales)

ENTREGADOS 142 FAMILIAS BENEFICIADAS



ORDENES DE SALIDAS EMITIDAS EN EL AÑO 60.605

DIRECCIÓN DE SERVICIOS GENERALES



Esta unidad, está detrás de cada actividad que el municipio realiza, apoyando a cada departamento con su gente y con el aparato logístico de la municipalidad, como por ejemplo iluminación, sonido, tramoyas, instalaciones escenarios, eventos, emergencias, camiones, traslados, etc. Todo su trabajo, en gran parte es desarrollado en terreno y silenciosamente, tratando por sobretodos las cosas con sus herramientas dar un buen servicio tanto al municipio, como a la comunidad en general, cuando así lo requieran. “Buena voluntad y buena disposición”, es su lema.

Obras y servicios realizados por este Departamento:

- Regularización completa del terreno municipal, ubicado en el Balneario el Quisco.
- Confección, instalación y posterior retiro y limpieza de tarimas, iluminación y seguridad de distintos eventos realizados en la comuna, tales como Fiesta de la Chicha 2010 , Festival de la Voz de Curacaví, licenciaturas, etc.
- Retiro de ramas y escombros en diversos sectores de la comuna.
- Colaboración en eventos de emergencias ocurridas en la Comuna.
- Apoyo y despliegue en todas las actividades que indique el Alcalde para con los de más departamentos.
- Desfile del 21 de Mayo, desfile de carabineros, etc.





NUEVAS ADQUISICIONES MUNICIPALES PARA PRESTAR UN MEJOR SERVICIO A LA COMUNIDAD.



60 CONTENEDORES NUEVOS DE BASURA PARA LA COMUNA

DOS NUEVOS CAMIONES RECOLECTORES DE RESIDUOS DOMICILIARIOS.



NUEVO CAMIÓN LIMPIA FOSAS ATEGO 1718 4*2 PARA LA COMUNA CON UNA CAPACIDAD DE CARGA DE 12.340 KILOS.





RECREACIÓN EN VERANO VIAJES BALNEARIO EL QUISCO



El objetivo principal de estos viajes, es poder otorgarles la oportunidad a todos los estudiantes de nuestra comuna junto a sus familias, de que disfruten de un lugar de esparcimiento y recreación junto al mar, para romper con la rutina de un año escolar cargado de trabajo y esfuerzo, con total gratuidad.

Baños públicos, estacionamiento, quinchos, lugar para picnic y playa.

14.191 VISITAS ENTRE ENERO Y FEBRERO QUE DISFRUTARON DEL BALNEARIO EL QUISCO





**CONTENIDOS LEGALES DE LA CUENTA PÚBLICA DE ACUERDO CON
LA LEY Nº 18.687, ARTICULO 67.**

A) El balance de la ejecución presupuestaria y el estado de la situación financiera.

**DEUDA EXIGIBLE
AL 31 DE DICIEMBRE DE 2010
ÁREA MUNICIPAL**

| CODIGO CUENTA | DENOMINACION | POR PAGAR A LA FECHA |
|-----------------------|--|-----------------------------|
| 215-21-01-002-001-000 | A Servicios de Bienestar | 5.500.000 |
| 215-21-02-001-001-000 | Sueldos base | 44.887 |
| 215-21-02-001-007-000 | Asignaciones del D.L. Nº 3.551, de 1981 | 61.591 |
| 215-21-02-001-009-000 | Asignaciones Especiales | 4.349 |
| 215-21-02-001-013-000 | Asignaciones Compensatorias | 24.775 |
| 215-21-02-001-014-000 | Asignaciones Sustitutivas | 2.757 |
| 215-21-02-002-001-000 | A Servicios de Bienestar | 2.491.860 |
| 215-21-02-002-002-000 | Otras Cotizaciones Previsionales | 3.847 |
| 215-21-03-001-001-000 | Honorarios a Suma Alzada – Personas Naturales A. G. Interna | 888.600 |
| 215-22-01-001-002-000 | Alimentos y Bebidas Servicios Comunitarios | 39.329 |
| 215-22-01-001-004-000 | Programas Sociales | 689.450 |
| 215-22-01-001-006-000 | Alimentos y Bebidas Programas Culturales | 9.000 |
| 215-22-02-001-005-000 | Textiles y Acabados Textiles Programas Deportivos | 97.580 |
| 215-22-03-001-001-000 | Para Vehículos A. G. Interna | 683.747 |
| 215-22-04-001-001-000 | Materiales de Oficina Gestion Interna | 861.174 |
| 215-22-04-009-001-000 | Insumos, Repuestos y Accesorios Computacionales Gestion Interna | 22.888 |
| 215-22-04-011-001-000 | Repuestos y Accesorios para Mantenimiento y Reparaciones de Vehículos A.G. Interna | 789.494 |
| 215-22-04-012-001-000 | Otros Materiales, Repuestos y Útiles Diversos A. G. Interna | 91.185 |
| 215-22-04-999-004-000 | Programas Sociales | 254.400 |
| 215-22-04-999-006-000 | Programas Culturales | 2.800 |
| 215-22-05-001-002-000 | Alumbrado Publico | 19.953.391 |
| 215-22-05-002-001-000 | Consumo de Agua Interno | 69.660 |
| 215-22-06-002-001-000 | Mantenimiento y Reparación de Vehículos A. G. Interna | 3.976.497 |
| 215-22-06-003-001-000 | Mantenimiento y Reparación Mobiliarios y Otros A. G. Interna | 384.958 |
| 215-22-06-006-001-000 | Mant.y Rep. de Otras Maq. y Equipos Gestion Interna | 456.960 |
| 215-22-07-001-001-000 | Servicios de Publicidad Gestion Interna | 428.400 |
| 215-22-08-001-002-000 | Servicio de Aseo - A.G. Ss. Comunitarios | 47.473.080 |
| 215-22-08-004-001-000 | Servicios de Mantención de Alumbrado Público A. G. Ss. Comunitarios | 800.000 |



| | | |
|-----------------------|---|------------|
| 215-22-08-007-001-000 | Pasajes, Fletes y Bodegajes Gestion Interna | 10.177.065 |
| 215-22-08-007-004-000 | Pasajes, Fletes y Bodegajes A. G. Progr. Sociales | 1.256.000 |
| 215-22-08-999-003-000 | Otros Servicios Generales A.G. Act. Municipales | 41.070 |
| 215-22-09-005-001-000 | Arriendo de Máquinas y Equipos Gestion Interna | 3.513.957 |
| 215-22-11-003-001-000 | Servicios Informáticos A. G. Interna | 999.600 |
| 215-22-12-002-001-000 | Gastos Menores A. G. Interna | 6.640.000 |
| 215-22-12-003-001-000 | Gastos de Representación, Protocolo y Ceremonial A. G. Interna | 81.039 |
| 215-23-03-001-000-000 | Indemnización de Cargo Fiscal | 7.250.188 |
| 215-24-01-001-004-000 | Fondos de Emergencia A. G. Programas Sociales | 1.683.128 |
| 215-24-01-006-001-000 | Cuerpo de Bomberos de Curacavi | 850.070 |
| 215-24-01-006-004-000 | Junta de Vecinos Villa el Sol | 300.000 |
| 215-24-01-006-041-000 | Club de Judo y Taichi YUMU | 300.000 |
| 215-24-01-006-081-000 | Junta de Vecinos Valladares Los Aromos | 300.000 |
| 215-24-01-006-097-000 | Centro de Padres y Apoderados Escuela Cuyuncavi | 200.000 |
| 215-24-01-006-104-000 | Centro de Padres y Apoder. Jardín Inf. 'Remolino Verde' | 140.000 |
| 215-24-01-007-002-000 | Pasajes a Personas de Escasos Recursos | 735.000 |
| 215-24-01-007-003-000 | Medicamentos e Insumos Medicos a Personas de Esc. Recursos | 12.000 |
| 215-24-01-007-004-000 | Cuotas Mortuarias a Personas de Esc. Recursos | 48.011 |
| 215-24-01-007-005-000 | Apoyo a Consumo de Agua | 20.000 |
| 215-24-01-007-006-000 | Mediaguas y Materiales de Construccion | 120.000 |
| 215-24-01-007-007-000 | Mejoramiento Habitacional | 45.000 |
| 215-24-01-007-008-000 | Apoyo Economico Estudiantes Educacion Superior | 48.000 |
| 215-24-01-007-013-000 | Programa Niños | 3.876.306 |
| 215-24-01-008-001-000 | Premios y Otros - Gestion Interna | 45.220 |
| 215-24-01-008-003-000 | Premios y Otros Actividades Municipales | 288.600 |
| 215-24-01-008-005-000 | Premios y Otros Programas Deportivos | 133.300 |
| 215-26-01-001-000-000 | Devoluciones A. G. Interna | 9.271 |
| 215-26-04-001-000-000 | Arancel al Registro de Multas de Tránsito no Pagadas | 51.300 |
| 215-29-04-001-000-000 | Mobiliario y Otros a. G. Interna | 127.673 |
| 215-29-05-999-001-000 | Otras A. G. Interna | 415.225 |
| 215-29-06-001-001-000 | Equipos Computacionales y Periféricos A. G. Interna | 398.641 |
| 215-31-02-002-009-000 | Asesoría en Formulación de Proyectos 2010 | 444.444 |
| 215-31-02-004-003-000 | Construcción de Infraestructura Municipal | 109.050 |
| 215-31-02-004-004-000 | Señales de Tránsito y Demarcación Vial | 432.405 |
| 215-31-02-004-036-000 | Reparaciones Varias Esc. San José Obrero | 7.800 |
| 215-31-02-004-039-000 | Construcción 160 Nichos en Cementerio Municipal | 3.852.660 |
| 215-31-02-004-040-000 | Reconstrucción Muro Medianero y Cierro Municipalidad y Reparación de oficinas | 1.974.098 |
| 215-31-02-004-043-000 | Reconst. Veredas en Distintos Sectores de la Comuna | 1.924.230 |
| 215-34-07-021-001-000 | Deuda Flotante de Personal de Planta | 116.738 |
| 215-34-07-021-002-000 | Deuda Flotante de Personal a Contrata | 282.624 |
| 215-34-07-021-003-000 | Deuda Flotante de Personal Otras Remuneraciones | 7.408 |
| 215-34-07-021-004-000 | Deuda Flotante de Personal - Otros gastos en Personal | 15.026.445 |
| 215-34-07-022-001-000 | Deuda Flotante de Bs y Ss de Consumo G. Interna | 8.198.136 |
| 215-34-07-022-002-000 | Deuda Flotante de Bs y Ss de Consumo - A.G. Servicios Comunitarios | 47.885.547 |



| | | |
|-----------------------|---|--------------------|
| 215-34-07-022-005-000 | Deuda Flotante de Bs y Ss de Consumo G. Progr. Deportivos | 37.495 |
| 215-34-07-024-001-000 | D. Flotante de Transf. Ctes. al Sector Privado | 1.231.280 |
| 215-34-07-026-001-000 | Deuda Flotante de Gastos Corrientes A. G. Interna | 13.165 |
| 215-34-07-031-002-000 | Deuda Flotante de Iniciativas de Inversion A. G. Ss. Comunitarios | 511.700 |
| 215-34-07-034-001-000 | Deuda Flotante de Servicio a la Deuda A. G. Interna | 30.069.248 |
| TOTAL \$ | | 238.336.796 |

**DEUDA EXIGIBLE
AL 31 DE DICIEMBRE DE 2010
ÁREA EDUCACIÓN**

| CODIGO CUENTA | DENOMINACION | POR PAGAR A LA FECHA |
|------------------------------|---|-----------------------------|
| 215-21-01-002-002-000 | Otras Cotizaciones Previsionales | 384.039 |
| 215-21-01-003-001-002 | Bonificación Excelencia | 3.009.430 |
| 215-21-02-002-002-000 | Otras Cotizaciones Previsionales | 24.360 |
| 215-21-02-003-003-002 | Asignación Especial de Incentivo Profesional, Art. 47, Ley N° 19.070 | 252.000 |
| 215-21-03-004-002-000 | Aportes del Empleador | 5.177 |
| 215-21-03-004-003-003 | Rem.Var.subd.Cesantia | 2.677 |
| 215-21-03-004-003-004 | Rem.Var.Bonif.Exele. | 186.347 |
| 215-22-04-001-000-000 | Materiales de Oficina | 1.520.995 |
| 215-22-04-002-000-000 | Textos y Otros Materiales de Enseñanza | 476.692 |
| 215-22-04-011-000-000 | Repuestos y Accesorios para Mantenimiento y Reparaciones de Vehículos | 2.055.727 |
| 215-22-04-999-000-000 | Otros | 273.700 |
| 215-22-05-001-000-000 | Electricidad | 16.001.508 |
| 215-22-05-002-000-000 | Agua | 1.193.833 |
| 215-22-05-003-000-000 | Gas | 13.100 |
| 215-29-05-999-000-000 | Otras | 313.420 |
| 215-34-07-000-000-000 | Deuda Flotante | 917.615 |
| TOTAL \$ | | 26.630.620 |



**I. MUNICIPALIDAD DE CURACAÏ
UNIDAD DE CONTROL**

**ESTADO DE SITUACION PRESUPUESTARIA
AREA MUNICIPAL
AL 31 DE DICIEMBRE DE 2010**

| INGRESOS | | PRESUPUESTO | | | EJECUCION | | |
|-------------------------------|---------------------------------------|----------------------|--------------------|----------------------|----------------------|----------------------|--------------------|
| | | INICIAL | MODIFICACIONES | ACTUALIZADO | DEVENGADOS | PERCIBIDOS | POR PERCIBIR |
| 15-03- | C x C Tributos sobre el uso de bienes | 937.200.000 | 0 | 937.200.000 | 904.831.884 | 828.255.598 | 76.576.286 |
| 15-05- | C x C Transferencias Corrientes | 0 | 61.712.340 | 61.712.340 | 64.419.450 | 64.419.450 | 0 |
| 15-06- | C x C Rentas de la Propiedad | 5.000.000 | 0 | 5.000.000 | 0 | 0 | 0 |
| 15-07- | C x C Ingresos de Operación | 159.800.000 | 0 | 159.800.000 | 97.854.014 | 97.854.014 | 0 |
| 15-08- | C x C Otros Ingresos Corrientes | 1.798.000.000 | 2.190.534 | 1.800.190.534 | 1.716.898.079 | 1.714.233.007 | 2.665.072 |
| 15-10- | C x C Venta de Activos No Financieros | 0 | 18.048.000 | 18.048.000 | 18.048.000 | 18.048.000 | 0 |
| 15-12- | C x C Recuperación de Préstamos | 10.000.000 | 0 | 10.000.000 | 172.958.761 | 7.176.651 | 165.782.110 |
| 15-13- | C x C Transferencias para Gastos de | 20.000.000 | 773.093.356 | 793.093.356 | 514.175.857 | 514.175.857 | 0 |
| 15-14- | Endeudamiento | 0 | 0 | 0 | 0 | 0 | 0 |
| SUBTOTALES DEL PERIODO | | 2.930.000.000 | 855.044.230 | 3.785.044.230 | 3.489.186.045 | 3.244.162.577 | 245.023.468 |
| 15-15- | Saldo Inicial de Caja | 70.000.000 | 133.185.873 | 203.185.873 | 0 | 0 | 0 |
| TOTALES ... \$ | | 3.000.000.000 | 988.230.103 | 3.988.230.103 | 3.489.186.045 | 3.244.162.577 | 245.023.468 |

| GASTOS | | PRESUPUESTO | | | EJECUCION | | |
|-----------------------|---|----------------------|--------------------|----------------------|----------------------|----------------------|--------------------|
| | | INICIAL | MODIFICACIONES | ACTUALIZADO | DEVENGADOS | PAGADOS | DEUDA EXIGIBLE |
| 15-21- | C x P Gastos en Personal | 952.905.000 | 13.845.275 | 966.750.275 | 995.763.110 | 986.740.444 | 9.022.666 |
| 15-22- | C x P Bienes y Servicios de Consumo | 930.245.000 | -78.340.772 | 851.904.228 | 738.888.492 | 639.095.768 | 99.792.724 |
| 15-23- | C x P Prestaciones de Seguridad Social | 11.000.000 | 122.812.747 | 133.812.747 | 133.812.747 | 126.562.559 | 7.250.188 |
| 15-24- | C x P Transferencias Corrientes | 635.350.000 | 9.229.492 | 644.579.492 | 601.605.252 | 592.460.617 | 9.144.635 |
| 15-25- | C x P Integros al Fisco | 0 | 1.300.000 | 1.300.000 | 2.001.245 | 2.001.245 | 0 |
| 15-26- | C x P Otros Gastos Corrientes | 3.500.000 | 1.681.534 | 5.181.534 | 2.899.669 | 2.839.098 | 60.571 |
| 15-29- | C x P Adquisición de Activos no Financieros | 14.000.000 | -4.464.717 | 9.535.283 | 4.097.147 | 3.155.608 | 941.539 |
| 15-30- | C x P Adquisición de Activos Financieros | 0 | 0 | 0 | 0 | 0 | 0 |
| 15-31- | C x P Iniciativas de Inversión | 103.000.000 | 874.547.202 | 977.547.202 | 422.616.992 | 413.872.305 | 8.744.687 |
| 15-32- | C x P Préstamos | 0 | 0 | 0 | 0 | 0 | 0 |
| 15-33- | C x P Transferencias de Capital | 0 | 0 | 0 | 0 | 0 | 0 |
| 15-34- | C x P Servicio de la Deuda | 350.000.000 | 47.619.342 | 397.619.342 | 397.619.242 | 294.239.456 | 103.379.786 |
| TOTALES ... \$ | | 3.000.000.000 | 988.230.103 | 3.988.230.103 | 3.299.303.896 | 3.060.967.100 | 238.336.796 |



**ESTADO DE SITUACION PRESUPUESTARIA
AREA EDUCACION
AL 31 DE DICIEMBRE DE 2010**

| INGRESOS | | PRESUPUESTO | | | EJECUCION | | |
|-------------------------------|-------------------------------------|----------------------|--------------------|----------------------|----------------------|----------------------|--------------|
| | | INICIAL | MODIFICACIONES | ACTUALIZADO | DEVENGADOS | PERCIBIDOS | POR PERCIBIR |
| 15-05- | C x C Transferencias Corrientes | 1.899.935.000 | 226.348.075 | 2.126.283.075 | 2.069.501.725 | 2.069.501.725 | 0 |
| 15-08- | C x C Otros Ingresos Corrientes | 66.800.000 | 33.623.756 | 100.423.756 | 93.011.269 | 93.011.269 | 0 |
| 15-13- | C x C Transferencias para Gastos de | 30.000.000 | 0 | 30.000.000 | 24.202.206 | 24.202.206 | 0 |
| SUBTOTALES DEL PERIODO | | 1.996.735.000 | 259.971.831 | 2.256.706.831 | 2.186.715.200 | 2.186.715.200 | 0 |
| 15-15- | Saldo Inicial de Caja | | 49.037.006 | 49.037.006 | 0 | 0 | 0 |
| TOTALES ...\$ | | 1.996.735.000 | 309.008.837 | 2.305.743.837 | 2.186.715.200 | 2.186.715.200 | 0 |

| GASTOS | | PRESUPUESTO | | | EJECUCION | | |
|----------------------|---------------------------------------|----------------------|--------------------|----------------------|----------------------|----------------------|-------------------|
| | | INICIAL | MODIFICACIONES | ACTUALIZADO | DEVENGADOS | PAGADOS | DEUDA EXIGIBLE |
| 15-21- | C x P Gastos en Personal | 1.811.135.000 | 192.404.387 | 2.003.539.387 | 1.989.272.229 | 1.985.408.199 | 3.864.030 |
| 15-22- | C x P Bienes y Servicios de Consumo | 185.600.000 | 35.086.822 | 220.686.822 | 114.485.780 | 92.950.225 | 21.535.555 |
| 15-23- | C x P Prestaciones de Seguridad Soc | 0 | 30.145.236 | 30.145.236 | 30.145.236 | 30.145.236 | 0 |
| 15-24- | C x P Transferencias Corrientes | 0 | 0 | 0 | 0 | 0 | 0 |
| 15-26- | C x P Otros Gastos Corrientes | 0 | 0 | 0 | 0 | 0 | 0 |
| 15-29- | C x P Adquisición de Activos no Finar | 0 | 1.203.993 | 1.203.993 | 1.199.846 | 886.426 | 313.420 |
| 15-30- | C x P Adquisición de Activos Financie | 0 | 0 | 0 | 0 | 0 | 0 |
| 15-31- | C x P Iniciativas de Inversión | 0 | 0 | 0 | 0 | 0 | 0 |
| 15-33- | C x P Transferencias de Capital | 0 | 0 | 0 | 0 | 0 | 0 |
| 15-34- | C x P Servicio de la Deuda | 0 | 50.168.399 | 50.168.399 | 50.168.399 | 49.250.784 | 917.615 |
| TOTALES ...\$ | | 1.996.735.000 | 309.008.837 | 2.305.743.837 | 2.185.271.490 | 2.158.640.870 | 26.630.620 |



BALANCE DE EJECUCION PRESUPUESTARIA AL 31 DE DICIEMBRE 2010
INGRESOS
AREA MUNICIPAL

| CODIGO CUENTA | DENOMINACION | PRESUPUESTO INICIAL | PRESUPUESTO VIGENTE | SALDO PRESUPUESTARIO | DEVENGADO ACUMULADO | PERCIBIDO ACUMULADO | POR PERCIBIR A LA FECHA |
|-----------------------|---|---------------------|---------------------|----------------------|---------------------|---------------------|-------------------------|
| (1) | (2) | (3) | (4) | (5)=(4)-(6) | (6) | (7) | (8)=(6)-(7) |
| 115-00-00-000-000-000 | Deudores Presupuestarios 111.. | 3.000.000.000 | 3.988.230.103 | 295.858.185 | 3.692.371.918 | 3.447.348.450 | 245.023.468 |
| 115-03-00-000-000-000 | C x C Tributos sobre el uso de bienes y la realización de actividades | 937.200.000 | 937.200.000 | 32.368.116 | 904.831.884 | 828.255.598 | 76.576.286 |
| 115-03-01-000-000-000 | Patentes y Tasas por Derechos | 347.200.000 | 347.200.000 | 1.193.148 | 346.006.852 | 274.411.217 | 71.595.635 |
| 115-03-02-000-000-000 | Permisos y Licencias | 340.000.000 | 340.000.000 | 1.669.912 | 338.330.088 | 333.349.437 | 4.980.651 |
| 115-03-03-000-000-000 | Participación en Impuesto Territorial – Art. 37 DL. N° 3.063, de 1979 | 250.000.000 | 250.000.000 | 29.505.056 | 220.494.944 | 220.494.944 | |
| 115-03-99-000-000-000 | Otros Tributos | | | | | | |
| 115-05-00-000-000-000 | C x C Transferencias Corrientes | | 61.712.340 | -2.707.110 | 64.419.450 | 64.419.450 | |
| 115-05-01-000-000-000 | Del Sector Privado | | | | | | |
| 115-05-03-000-000-000 | De Otras Entidades Públicas | | 61.712.340 | -2.707.110 | 64.419.450 | 64.419.450 | |
| 115-05-03-002-000-000 | De la Subsecretaría de Desarrollo Regional y Administración | | | | | | |
| 115-05-03-002-001-000 | Fortalecimiento de la Gestión Municipal | | | | | | |
| 115-05-03-003-000-000 | De la Subsecretaría de Educación | | 3.759.000 | -132 | 3.759.132 | 3.759.132 | |
| 115-05-03-003-001-000 | Subvención de Escolaridad | | | | | | |
| 115-05-03-003-002-000 | Otros Aportes | | 3.759.000 | -132 | 3.759.132 | 3.759.132 | |
| 115-05-03-003-003-000 | Anticipos de la Subvención de Escolaridad | | | | | | |
| 115-05-03-004-000-000 | De la Junta Nacional de Jardines Infantiles | | | | | | |
| 115-05-03-004-001-000 | Convenios Educación Prebásica | | | | | | |
| 115-05-03-006-000-000 | Del Servicio de Salud | | | | | | |
| 115-05-03-006-003-000 | Anticipos del Aporte Estatal | | | | | | |
| 115-05-03-007-000-000 | Del Tesoro Público | | 50.153.340 | | 50.153.340 | 50.153.340 | |
| 115-05-03-007-003-000 | Aporte Extraordinario Ley N° 20.362 | | | | | | |



| | | | | | | | | |
|-----------------------|---|----------------------|----------------------|---------------------|------------|----------------------|----------------------|--------------------|
| 115-05-03-007-004-000 | Bonificación Adicional Ley N° 20387 | | | 50.153.340 | | 50.153.340 | 50.153.340 | |
| 115-05-03-007-999-000 | Otras Transferencias Corrientes del Tesoro Público | | | | | | | |
| 115-05-03-099-000-000 | De Otras Entidades Públicas | | | 7.800.000 | -2.706.978 | 10.506.978 | 10.506.978 | |
| 115-05-03-099-001-000 | Ley 20.233 Art. 29 | | | | | | | |
| 115-05-03-099-002-000 | Ley N° 20.403, Artículo 25° | | | 7.800.000 | | 7.800.000 | 7.800.000 | |
| 115-05-03-099-003-000 | Asist. Técnica Proyecto EGIS (SERVILU) | | | | | | | |
| 115-05-03-099-004-000 | Proyecto Capacitación SUDERE | | | | -2.706.978 | 2.706.978 | 2.706.978 | |
| 115-05-03-100-000-000 | De Otras Municipalidades | | | | | | | |
| 115-06-00-000-000-000 | C x C Rentas de la Propiedad | 5.000.000 | 5.000.000 | 5.000.000 | | | | |
| 115-06-01-000-000-000 | Arriendo de Activos No Financieros | 5.000.000 | 5.000.000 | 5.000.000 | | | | |
| 115-06-02-000-000-000 | Dividendos | | | | | | | |
| 115-06-03-000-000-000 | Intereses | | | | | | | |
| 115-06-04-000-000-000 | Participación de Utilidades | | | | | | | |
| 115-06-99-000-000-000 | Otras Rentas de la Propiedad | | | | | | | |
| 115-07-00-000-000-000 | C x C Ingresos de Operación | 159.800.000 | 159.800.000 | 61.945.986 | | 97.854.014 | 97.854.014 | |
| 115-07-01-000-000-000 | Venta de Bienes | 90.000.000 | 90.000.000 | 36.688.352 | | 53.311.648 | 53.311.648 | |
| 115-07-02-000-000-000 | Venta de Servicios | 69.800.000 | 69.800.000 | 25.257.634 | | 44.542.366 | 44.542.366 | |
| 115-08-00-000-000-000 | C x C Otros Ingresos Corrientes | 1.798.000.000 | 1.800.190.534 | 83.292.455 | | 1.716.898.079 | 1.714.233.007 | 2.665.072 |
| 115-08-01-000-000-000 | Recuperaciones y Reembolsos por Licencias Médicas | 6.000.000 | 8.190.534 | -8.444.347 | | 16.634.881 | 16.634.881 | |
| 115-08-02-000-000-000 | Multas y Sanciones Pecuniarias | 426.000.000 | 426.000.000 | -27.119.019 | | 453.119.019 | 450.453.947 | 2.665.072 |
| 115-08-03-000-000-000 | Participación del Fondo Común Municipal – Art. 38 D. L. N° 3.063, DE 1979 | 1.340.000.000 | 1.340.000.000 | 114.374.790 | | 1.225.625.210 | 1.225.625.210 | |
| 115-08-04-000-000-000 | Fondos de Terceros | 6.000.000 | 6.000.000 | 4.647.979 | | 1.352.021 | 1.352.021 | |
| 115-08-99-000-000-000 | Otros | 20.000.000 | 20.000.000 | -166.948 | | 20.166.948 | 20.166.948 | |
| 115-10-00-000-000-000 | C x C Venta de Activos No Financieros | | 18.048.000 | | | 18.048.000 | 18.048.000 | |
| 115-10-01-000-000-000 | Terrenos | | | | | | | |
| 115-10-02-000-000-000 | Edificios | | | | | | | |
| 115-10-03-000-000-000 | Vehículos | | | | | | | |
| 115-10-04-000-000-000 | Mobiliario y Otros | | | | | | | |
| 115-10-05-000-000-000 | Maquinas y Equipos | | | | | | | |
| 115-10-06-000-000-000 | Equipos Informáticos | | | | | | | |
| 115-10-07-000-000-000 | Programas Informáticos | | | | | | | |
| 115-10-99-000-000-000 | Otros Activos no Financieros | | 18.048.000 | | | 18.048.000 | 18.048.000 | |
| 115-12-00-000-000-000 | C x C Recuperación de Préstamos | 10.000.000 | 10.000.000 | -162.958.761 | | 172.958.761 | 7.176.651 | 165.782.110 |



| | | | | | | | |
|-----------------------|---|----------------------|----------------------|--------------------|----------------------|----------------------|--------------------|
| 115-12-10-000-000-000 | Ingresos por Percibir | 10.000.000 | 10.000.000 | -162.958.761 | 172.958.761 | 7.176.651 | 165.782.110 |
| 115-13-00-000-000-000 | C x C Transferencias para Gastos de Capital | 20.000.000 | 793.093.356 | 278.917.499 | 514.175.857 | 514.175.857 | |
| 115-13-01-000-000-000 | Del Sector Privado | | | | | | |
| 115-13-01-001-000-000 | De la Comunidad - Programa Pavimentos | | | | | | |
| 115-13-01-999-000-000 | Otras | | | | | | |
| 115-13-03-000-000-000 | De Otras Entidades Públicas | 20.000.000 | 793.093.356 | 278.917.499 | 514.175.857 | 514.175.857 | |
| 115-13-03-002-000-000 | De la Subsecretaria de Desarrollo Regional y Administrativo | | 773.093.356 | 269.898.927 | 503.194.429 | 503.194.429 | |
| 115-13-03-002-001-000 | Programa Mejoramiento Urbano y Equipamiento | | 495.328.356 | 220.640.407 | 274.687.949 | 274.687.949 | |
| 115-13-03-002-002-000 | Programa Mejoramiento de Barrios | | 277.765.000 | 49.258.520 | 228.506.480 | 228.506.480 | |
| 115-13-03-002-003-000 | PMU 2do Semestre 80 Nichos Cem.Mun.Apor.Intendencia | | | | | | |
| 115-13-03-002-004-000 | PMU Const.Casino Funcionarios Municipales Aporte Intendencia | | | | | | |
| 115-13-03-002-018-000 | Asistencia Tecnica proyecto soluciones sanitarias sector urbano | | | | | | |
| 115-13-03-004-000-000 | De la Subsecretaria de Educación | | | | | | |
| 115-13-03-004-001-000 | Otros Aportes | | | | | | |
| 115-13-03-004-002-000 | PMU Educacion Mejoramiento de Infraestructura-Mineduc | | | | | | |
| 115-13-03-005-000-000 | Del Tesoro Público | 20.000.000 | 20.000.000 | 9.018.572 | 10.981.428 | 10.981.428 | |
| 115-13-03-005-001-000 | Patentes Mineras Ley N° 19.143 | 20.000.000 | 20.000.000 | 9.018.572 | 10.981.428 | 10.981.428 | |
| 115-13-03-005-999-000 | Otras Transferencias para Gastos de Capital del Tesoro Publico | | | | | | |
| 115-13-03-099-000-000 | De Otras Entidades Públicas | | | | | | |
| 115-13-03-099-001-000 | Fondo Compensacion Transantiago | | | | | | |
| 115-13-03-099-002-000 | PMU Educacion Mejoramiento de Infraestructura-Mineduc | | | | | | |
| 115-13-03-099-003-000 | FNDR Reposicion de Buses Traslado Escolar Gratuito | | | | | | |
| 115-13-03-099-004-000 | FNDR Construccion de Soluciones Sanitarias Sector Lo Alvarado | | | | | | |
| 115-13-03-099-005-000 | FNDR Construccion de Soluciones Sanitarias Sector Urbano | | | | | | |
| 115-13-03-099-006-000 | FNDR Construccion de Sedes Juntas de Vecinos | | | | | | |
| 115-13-03-099-007-000 | PMU Reparacion Bacheos Diversos Sectores 2007 | | | | | | |
| 115-13-03-099-008-000 | Construccion Segundo Nivel de Sala Cuna Poliilitta | | | | | | |
| 115-13-03-099-009-000 | Construcción 67 viviendas sociales | | | | | | |
| 115-14-00-000-000-000 | Endeudamiento | | | | | | |
| 115-14-01-000-000-000 | Endeudamiento Interno | | | | | | |
| 115-15-00-000-000-000 | Saldo Inicial de Caja | 70.000.000 | 203.185.873 | | 203.185.873 | 203.185.873 | |
| 115-15-01-000-000-000 | Saldo Inicial de Caja | 70.000.000 | 203.185.873 | | 203.185.873 | 203.185.873 | |
| TOTAL\$ | | 3.000.000.000 | 3.988.230.103 | 295.858.185 | 3.692.371.918 | 3.447.348.450 | 245.023.468 |



BALANCE DE EJECUCION PRESUPUESTARIA AL 31 DE DICIEMBRE DE 2010
EGRESOS
AREA MUNICIPAL

| CODIGO CUENTA | DENOMINACION | PRESUPUESTO INICIAL | PRESUPUESTO VIGENTE | SALDO PRESUPUESTARIO | OBLIGADO ACUMULADO | DEVENGADO ACUMULADO | PAGADO ACUMULADO | POR PAGAR A LA FECHA |
|--------------------|--|---------------------|---------------------|----------------------|--------------------|---------------------|------------------|----------------------|
| (1) | (2) | (3) | (4) | (5)=(4)-(6) | (6) | (7) | (8) | (9)=(7)-(8) |
| 215-00-00-000- | Acreedores Presupuestarios 121.. | 3.000.000.000 | 3.988.230.103 | 688.926.207 | 3.314.772.114 | 3.299.303.896 | 3.060.967.100 | 238.336.796 |
| 215-21-00-000- | C x P Gastos en Personal | 952.905.000 | 966.750.275 | -29.012.835 | 995.763.110 | 995.763.110 | 986.740.444 | 9.022.666 |
| 215-21-01-000-000- | Personal de Planta | 472.324.571 | 400.439.027 | | 400.439.027 | 400.439.027 | 394.939.027 | 5.500.000 |
| 215-21-02-000- | Personal a Contrata | 94.280.429 | 94.280.429 | -33.749.313 | 128.029.742 | 128.029.742 | 125.395.676 | 2.634.066 |
| 215-21-03-000- | Otras Remuneraciones | 23.000.000 | 18.000.000 | 6.748.348 | 11.251.652 | 11.251.652 | 10.363.052 | 888.600 |
| 215-21-04-000- | Otras Gastos en Personal | 363.300.000 | 454.030.819 | -2.011.870 | 456.042.689 | 456.042.689 | 456.042.689 | |
| 215-22-00-000- | C x P Bienes y Servicios de Consumo | 930.245.000 | 851.904.228 | 113.015.736 | 752.403.241 | 738.888.492 | 639.095.768 | 99.792.724 |
| 215-22-01-000- | Alimentos y Bebidas | 7.850.000 | 9.335.000 | 165.552 | 9.312.248 | 9.169.448 | 8.431.669 | 737.779 |
| 215-22-02-000- | Textiles, Vestuario y Calzado | 15.000.000 | 14.933.200 | 1.319.214 | 13.451.886 | 13.613.986 | 13.516.406 | 97.580 |
| 215-22-03-000- | Combustibles y Lubricantes | 80.500.000 | 87.500.000 | 4.811.924 | 82.688.076 | 82.688.076 | 82.004.329 | 683.747 |
| 215-22-04-000- | Materiales de Uso o Consumo | 49.200.000 | 53.043.149 | 5.983.340 | 48.832.124 | 47.059.809 | 45.037.868 | 2.021.941 |
| 215-22-05-000- | Servicios Básicos | 344.000.000 | 248.419.250 | 66.053.344 | 182.538.956 | 182.365.906 | 162.342.855 | 20.023.051 |
| 215-22-06-000- | Mantenimiento y Reparaciones | 36.450.000 | 31.290.000 | 8.139.460 | 24.167.395 | 23.150.540 | 18.332.125 | 4.818.415 |
| 215-22-07-000- | Publicidad y Difusión | 10.000.000 | 15.000.000 | 3.209.839 | 12.007.361 | 11.790.161 | 11.361.761 | 428.400 |
| 215-22-08-000- | Servicios Generales | 294.500.000 | 289.519.841 | 11.875.707 | 287.390.784 | 277.644.134 | 217.896.919 | 59.747.215 |
| 215-22-09-000- | Arriendos | 21.860.000 | 28.458.651 | 882.407 | 27.618.723 | 27.576.244 | 24.062.287 | 3.513.957 |
| 215-22-10-000- | Servicios Financieros y de Seguros | 12.000.000 | 15.520.137 | -679.919 | 16.200.056 | 16.200.056 | 16.200.056 | |
| 215-22-11-000-000- | Servicios Técnicos y Profesionales | 31.400.000 | 31.400.000 | 9.726.511 | 22.198.989 | 21.673.489 | 20.673.889 | 999.600 |
| 215-22-12-000- | Otros Gastos en Bienes y Servicios de | 27.485.000 | 27.485.000 | 1.528.357 | 25.996.643 | 25.956.643 | 19.235.604 | 6.721.039 |
| 215-23-00-000- | C x P Prestaciones de Seguridad Social | 11.000.000 | 133.812.747 | | 133.812.747 | 133.812.747 | 126.562.559 | 7.250.188 |
| 215-23-01-000- | Prestaciones Previsionales | 11.000.000 | 76.409.219 | | 76.409.219 | 76.409.219 | 76.409.219 | |
| 215-23-03-000- | Prestaciones Sociales del Empleador | | 57.403.528 | | 57.403.528 | 57.403.528 | 50.153.340 | 7.250.188 |
| 215-24-00-000- | C x P Transferencias Corrientes | 635.350.000 | 644.579.492 | 42.974.240 | 601.912.492 | 601.605.252 | 592.460.617 | 9.144.635 |
| 215-24-01-000- | Al Sector Privado | 148.400.000 | 162.444.000 | 42.974.240 | 119.777.000 | 119.469.760 | 110.325.125 | 9.144.635 |
| 215-24-01-001-000- | Fondos de Emergencia | 2.000.000 | 4.381.000 | 1.530.976 | 2.850.024 | 2.850.024 | 1.166.896 | 1.683.128 |
| 215-24-01-001-002- | Fondos de Emergencia A. G. Ss. Comunitarios | 2.000.000 | 2.246.740 | 1.530.946 | 715.794 | 715.794 | 715.794 | |
| 215-24-01-001-004- | Fondos de Emergencia A. G. Programas Sociales | | 2.134.260 | 30 | 2.134.230 | 2.134.230 | 451.102 | 1.683.128 |
| 215-24-01-002-000- | Educación - Personas Jurídicas Privadas, Art. 13, D.F.L. N° 1, 3063/80 | | | | | | | |
| 215-24-01-003-000- | Salud - Personas Jurídicas Privadas, Art. 13, D.F.L. N° 1, 3.063/80 | | | | | | | |
| 215-24-01-004-000- | Organizaciones Comunitarias | | | | | | | |
| 215-24-01-004-002- | Organizaciones Comunitarias A. G. Ss. | | | | | | | |
| 215-24-01-005-000- | Otras Personas Jurídicas Privadas | | | | | | | |



| | | | | | | | | |
|-----------------------|--|------------|------------|-----------|------------|------------|------------|-----------|
| 215-24-01-006-000- | Voluntariado | 25.000.000 | 34.763.000 | 6.749.080 | 28.013.920 | 28.013.920 | 25.923.850 | 2.090.070 |
| 215-24-01-006-001- | Cuerpo de Bomberos de Curacavi | 5.640.000 | 6.973.000 | | 6.973.000 | 6.973.000 | 6.122.930 | 850.070 |
| 215-24-01-006-002-000 | Organizacion de Deudores Habitacionales de Curacavi O.D.H. | | | | | | | |
| 215-24-01-006-003- | Corporacion Cultural de Curacavi | 1.000.000 | 1.300.000 | 300.000 | 1.000.000 | 1.000.000 | 1.000.000 | |
| 215-24-01-006-004- | Junta de Vecinos Villa el Sol | 300.000 | 300.000 | | 300.000 | 300.000 | | 300.000 |
| 215-24-01-006-005- | Taller de Baile Brisas de Curacavi | 300.000 | 300.000 | 300.000 | | | | |
| 215-24-01-006-006- | Centro Juvenil Union Solidaria JUS | 300.000 | 300.000 | 300.000 | | | | |
| 215-24-01-006-007- | Club Deportivo San Luis de Campolindo | | | | | | | |
| 215-24-01-006-008- | Grupo de Baile Estrellas del Futuro | 800.000 | 300.000 | | 300.000 | 300.000 | 300.000 | |
| 215-24-01-006-009- | Club de Adulto Mayor Sol Naciente | 300.000 | 300.000 | | 300.000 | 300.000 | 300.000 | |
| 215-24-01-006-010- | Club de Adulto Mayor San Jose Obrero | 300.000 | 300.000 | 206 | 299.794 | 299.794 | 299.794 | |
| 215-24-01-006-011- | ONG Pather Nostrum | 800.000 | 800.000 | 500.000 | 300.000 | 300.000 | 300.000 | |
| 215-24-01-006-012- | Taller de Mujeres en Progreso | | | | | | | |
| 215-24-01-006-013- | Soc. Protectora de Animales de Curacavi | 500.000 | 500.000 | | 500.000 | 500.000 | 500.000 | |
| 215-24-01-006-014- | Grupo Vida y Salud | 300.000 | 300.000 | | 300.000 | 300.000 | 300.000 | |
| 215-24-01-006-015- | Esc. Part. N° 403 Nuestra Señora de la Guardia | | | | | | | |
| 215-24-01-006-016- | Union Comunal de Juntas de Vecinos | 500.000 | 500.000 | 200.000 | 300.000 | 300.000 | 300.000 | |
| 215-24-01-006-017- | Club de Adulto Mayor San Expedito | | | | | | | |
| 215-24-01-006-018- | Asociacion de Futbol Rural de Curacavi | | | | | | | |
| 215-24-01-006-019- | Club de Adulto Mayor Santa Teresita | 300.000 | 300.000 | | 300.000 | 300.000 | 300.000 | |
| 215-24-01-006-020- | Club Deportivo Las Taguas | | | | | | | |
| 215-24-01-006-021- | Club Deportivo Union Chilena | | | | | | | |
| 215-24-01-006-022- | Club Deportivo Alianza 11 | 270.000 | 270.000 | | 270.000 | 270.000 | 270.000 | |
| 215-24-01-006-023- | Club Deportivo Juventud O higgins | | | | | | | |
| 215-24-01-006-024- | Club Deportivo Colo Colo | | | | | | | |
| 215-24-01-006-025- | Club Deportivo Villa el Sol | 300.000 | 300.000 | 300.000 | | | | |
| 215-24-01-006-026- | Club Deportivo Santa Ines | 300.000 | 300.000 | 300.000 | | | | |
| 215-24-01-006-027- | Club Adulto Mayor Esperanza | 300.000 | 300.000 | | 300.000 | 300.000 | 300.000 | |
| 215-24-01-006-028- | Club Adulto Mayor el Lucero | | | | | | | |
| 215-24-01-006-029- | Club Deportivo de Judo KIDO | 220.000 | 220.000 | | 220.000 | 220.000 | 220.000 | |
| 215-24-01-006-030- | Club Deportivo de Pesca, Caza y Lanzamiento | | | | | | | |
| 215-24-01-006-032- | Fundacion COANIQUEM | 400.000 | 400.000 | 400.000 | | | | |
| 215-24-01-006-033- | Club Adulto Mayor Estrellas de Colomba | | 300.000 | | 300.000 | 300.000 | 300.000 | |
| 215-24-01-006-034- | Fundacion de Beneficencia Hogar de Cristo | | | | | | | |
| 215-24-01-006-035- | Junta de Vecinos N°3 Unidad y Trabajo Las Rosas | 300.000 | 300.000 | 300.000 | | | | |
| 215-24-01-006-036- | Club Adulto Mayor Amor Divino | | | | | | | |
| 215-24-01-006-037- | Junta de Vecinos San Joaquin | 300.000 | 300.000 | 300.000 | | | | |
| 215-24-01-006-038- | Grupo Juvenil Djs. Group | | | | | | | |
| 215-24-01-006-039- | Junta de Vecinos Isabel Riquelme | | | | | | | |
| 215-24-01-006-040- | Grupo de Amigos San Luis | 600.000 | 600.000 | | 600.000 | 600.000 | 600.000 | |
| 215-24-01-006-041- | Club de Judo y Taichi YUMU | 300.000 | 300.000 | | 300.000 | 300.000 | | 300.000 |
| 215-24-01-006-042- | Club Deportivo Atletico | 300.000 | 3.600.000 | 300.000 | 3.300.000 | 3.300.000 | 3.300.000 | |
| 215-24-01-006-043- | Junta de Vecinos San Pedro | | | | | | | |
| 215-24-01-006-044- | Junta de Vecinos La Viña | | | | | | | |



| | | | | | | | | |
|-----------------------|--|---------|-----------|---------|-----------|-----------|-----------|---------|
| 215-24-01-006-045- | Club Deportivo La Viña | | | | | | | |
| 215-24-01-006-046- | Club Deportivo Union Juventud | | | | | | | |
| 215-24-01-006-047- | Taller de Mujeres Challaco Curacavi | | | | | | | |
| 215-24-01-006-048- | Club de Huasos Laborales y Tradiciones Criollas | | 400.000 | | 400.000 | 400.000 | 400.000 | |
| 215-24-01-006-049- | Iglesia Evang.Pentecostal Segadores del Alma | | | | | | | |
| 215-24-01-006-050- | Iglesia Asamblea de Dios | | | | | | | |
| 215-24-01-006-051- | Union Comunal de Adultos Mayores | 500.000 | 500.000 | | 500.000 | 500.000 | 500.000 | |
| 215-24-01-006-052- | Club de Adulto Mayor La Ilusion | | | | | | | |
| 215-24-01-006-053- | Club Deportivo Atletico Subvencion Extraordinaria | | | | | | | |
| 215-24-01-006-054- | Junta de Vecinos Cardenal Raul Silva Henriquez | 300.000 | 300.000 | 300.000 | | | | |
| 215-24-01-006-055- | Club Deportivo Atlanta | | | | | | | |
| 215-24-01-006-056- | Grupo Folklorico Los Huasos del Pajonal | 800.000 | 800.000 | 800.000 | | | | |
| 215-24-01-006-057- | Club Deportivo Rio de La Plata | | | | | | | |
| 215-24-01-006-058- | Fundacion Casa Basica | | 2.700.000 | | 2.700.000 | 2.700.000 | 2.700.000 | |
| 215-24-01-006-059- | JJ.VV. Villa San Pedro Subvencion Extraordinaria | | | | | | | |
| 215-24-01-006-060- | JJ.VV. Ambrosio O Higgins | | | | | | | |
| 215-24-01-006-061- | JJ.VV. Quebrada Honda | 300.000 | 300.000 | | 300.000 | 300.000 | 300.000 | |
| 215-24-01-006-062- | JUNTA DE VECINOS CHALLACO | 300.000 | 300.000 | | 300.000 | 300.000 | 300.000 | |
| 215-24-01-006-063- | Club de Adulto Mayor Armonia Otoñal | 150.000 | 150.000 | | 150.000 | 150.000 | 150.000 | |
| 215-24-01-006-064- | JUVENIL CURACAVI DOWNHILL | | | | | | | |
| 215-24-01-006-065- | Junta de Vecinos Jorge Monnt | | | | | | | |
| 215-24-01-006-066- | Ju nta de Vecinos Cerrillos | | | | | | | |
| 215-24-01-006-067- | Club de Futbol Filial Colo Colo | | 300.000 | 300.000 | | | | |
| 215-24-01-006-068- | Junta de Vecinos Lolenco | 300.000 | 300.000 | 300.000 | | | | |
| 215-24-01-006-069- | Club de Adulto Mayor Maria Moreno | 300.000 | 300.000 | | 300.000 | 300.000 | 300.000 | |
| 215-24-01-006-070- | Club de Adulto Mayor Presidente Balmaceda | 300.000 | 300.000 | | 300.000 | 300.000 | 300.000 | |
| 215-24-01-006-071- | Club de Adulto Mayor Abraham Barrera | 300.000 | 300.000 | 51.100 | 248.900 | 248.900 | 248.900 | |
| 215-24-01-006-072- | Club de Adulto Mayor Villa El Sol | 300.000 | 300.000 | 114 | 299.886 | 299.886 | 299.886 | |
| 215-24-01-006-073- | Junta de Vecinos Villa Rayen | 300.000 | 300.000 | | 300.000 | 300.000 | 300.000 | |
| 215-24-01-006-074- | Junta de Vecinos Villa el Faldeo | 300.000 | 300.000 | 300.000 | | | | |
| 215-24-01-006-075- | Junta de Vecinos Villa Lo Prado | 300.000 | 300.000 | 300.000 | | | | |
| 215-24-01-006-076- | Junta de Vecinos ColoColo | 186.440 | 186.440 | 186.440 | | | | |
| 215-24-01-006-077- | Junta de Vecinos Las Rosas | 300.000 | 300.000 | | 300.000 | 300.000 | 300.000 | |
| 215-24-01-006-078- | Junta de Vecinos Antequiles Bustamante | 300.000 | 300.000 | | 300.000 | 300.000 | 300.000 | |
| 215-24-01-006-079- | Junta de Vecinos N° 1 Curacavi | 300.000 | 300.000 | | 300.000 | 300.000 | 300.000 | |
| 215-24-01-006-080- | Junta de Vecinos Villa San Francisco | 292.690 | 322.690 | | 322.690 | 322.690 | 322.690 | |
| 215-24-01-006-081- | Junta de Vecinos Valladares Los Aromos | 300.000 | 300.000 | | 300.000 | 300.000 | | 300.000 |
| 215-24-01-006-082- | Amigos y Apoderados Orquesta Filarmonica de | 450.000 | 450.000 | 450.000 | | | | |
| 215-24-01-006-083- | Grupo Folklorico El Crucero | 400.000 | 400.000 | | 400.000 | 400.000 | 400.000 | |
| 215-24-01-006-084- | Centro Confraternidad de Diabeticos Esperanza y | 300.000 | 300.000 | 300.000 | | | | |
| 215-24-01-006-085- | Agrupacion de Artesanos de Curacavi | 300.000 | 300.000 | | 300.000 | 300.000 | 300.000 | |
| 215-24-01-006-086-000 | Agrupacion Ecologica de Artistas y Musicos del Puangue | 300.000 | 300.000 | | 300.000 | 300.000 | 300.000 | |
| 215-24-01-006-087- | Taller de Mujeres Nueva Esperanza | 300.000 | 300.000 | 350 | 299.650 | 299.650 | 299.650 | |
| 215-24-01-006-088- | Club Deportivo Municipal de Curacavi | 290.000 | 290.000 | | 290.000 | 290.000 | 290.000 | |



| | | | | | | | | |
|-----------------------|--|--------------------|--------------------|------------|--------------------|--------------------|--------------------|-----------|
| 215-24-01-006-089- | Club Deportivo Lolenco | 300.000 | 300.000 | | 300.000 | 300.000 | 300.000 | |
| 215-24-01-006-090- | Club de Deportes Pullu An kai Curacavi | 300.000 | 300.000 | | 300.000 | 300.000 | 300.000 | |
| 215-24-01-006-091- | Fundacion Las Rosas de Ayuda Fraterna | 100.000 | 100.000 | 100.000 | | | | |
| 215-24-01-006-092- | Amigos del Puangue A. G. Progr. Culturales | | 100.000 | | 100.000 | 100.000 | 100.000 | |
| 215-24-01-006-094- | Club de Adulto Mayor Fray Andresito | 300.000 | 300.000 | | 300.000 | 300.000 | 300.000 | |
| 215-24-01-006-095- | Club de Adulto Mayor Padre Hurtado | 300.000 | 300.000 | | 300.000 | 300.000 | 300.000 | |
| 215-24-01-006-096- | Grupo Folclorico Sentimiento Huaso | | 500.000 | | 500.000 | 500.000 | 500.000 | |
| 215-24-01-006-097- | Centro de Padres y Apoderados Escuela | | 200.000 | | 200.000 | 200.000 | | 200.000 |
| 215-24-01-006-098- | Comunidad Cristiana de Chile | | 200.000 | | 200.000 | 200.000 | 200.000 | |
| 215-24-01-006-099- | Junta de Vecinos Los Capachos | | 300.000 | | 300.000 | 300.000 | 300.000 | |
| 215-24-01-006-100- | Junta de Vecinos San Gabriel | | 100.000 | | 100.000 | 100.000 | 100.000 | |
| 215-24-01-006-101- | Junta de Vecinos Pataguilla Centro | | 100.000 | | 100.000 | 100.000 | 100.000 | |
| 215-24-01-006-102- | Centro de Padres y Apoderados Escuela | | | | | | | |
| 215-24-01-006-103- | Junta de Vecinos Alhue | | 100.000 | | 100.000 | 100.000 | 100.000 | |
| 215-24-01-006-104- | Centro de Padres y Apoder. Jardín Inf. 'Remolino | | | -140.000 | 140.000 | 140.000 | | 140.000 |
| 215-24-01-006-999- | Saldo por Distribuir | 870 | 870 | 870 | | | | |
| 215-24-01-007-000- | Asistencia Social a Personas Naturales | 115.400.000 | 115.400.000 | 32.929.886 | 82.560.114 | 82.470.114 | 77.565.797 | 4.904.317 |
| 215-24-01-007-001- | Alimentos para Familias Escasos Recursos | 2.500.000 | 2.500.000 | 1.693.139 | 806.861 | 806.861 | 806.861 | |
| 215-24-01-007-002- | Pasajes a Personas de Escasos Recursos | 7.000.000 | 8.000.000 | 642.628 | 7.447.372 | 7.357.372 | 6.622.372 | 735.000 |
| 215-24-01-007-003-000 | Medicamentos e Insumos Medicos a Personas de Esc. Recursos | 15.000.000 | 14.000.000 | 3.214.571 | 10.785.429 | 10.785.429 | 10.773.429 | 12.000 |
| 215-24-01-007-004- | Cuotas Mortuarias a Personas de Esc. Recursos | 1.500.000 | 1.500.000 | 293.696 | 1.206.304 | 1.206.304 | 1.158.293 | 48.011 |
| 215-24-01-007-005- | Apoyo a Consumo de Agua | 7.000.000 | 7.000.000 | 4.193.400 | 2.806.600 | 2.806.600 | 2.786.600 | 20.000 |
| 215-24-01-007-006- | Mediaguas y Materiales de Construccion | 7.000.000 | 7.000.000 | 3.901.790 | 3.098.210 | 3.098.210 | 2.978.210 | 120.000 |
| 215-24-01-007-007- | Mejoramiento Habitacional | 6.000.000 | 6.000.000 | 4.894.840 | 1.105.160 | 1.105.160 | 1.060.160 | 45.000 |
| 215-24-01-007-008- | Apoyo Economico Estudiantes Educacion Superior | 59.800.000 | 59.800.000 | 10.585.000 | 49.215.000 | 49.215.000 | 49.167.000 | 48.000 |
| 215-24-01-007-009- | Alimentos para Enfermos Diabeticos | 1.500.000 | 1.500.000 | 679.149 | 820.851 | 820.851 | 820.851 | |
| 215-24-01-007-010- | Consumo de Electricidad | 1.000.000 | 1.000.000 | 444.090 | 555.910 | 555.910 | 555.910 | |
| 215-24-01-007-011- | Apoyo Social para Estudiantes Educ. Superior | | | | | | | |
| 215-24-01-007-012- | Apoyo Economico Adultos Mayores Escasos | 1.000.000 | 1.000.000 | 680.000 | 320.000 | 320.000 | 320.000 | |
| 215-24-01-007-013- | Programa Niños | 4.700.000 | 4.700.000 | 682.583 | 4.017.417 | 4.017.417 | 141.111 | 3.876.306 |
| 215-24-01-007-014- | Apoyo Social Para Jovenes de la Comuna | 1.400.000 | 1.400.000 | 1.025.000 | 375.000 | 375.000 | 375.000 | |
| 215-24-01-007-999- | Saldo por Distribuir Asistencia Social | | | | | | | |
| 215-24-01-008-000- | Premios y Otros | 6.000.000 | 7.900.000 | 1.764.298 | 6.352.942 | 6.135.702 | 5.668.582 | 467.120 |
| 215-24-01-008-001- | Premios y Otros - Gestion Interna | | 933.614 | 843.174 | 90.440 | 90.440 | 45.220 | 45.220 |
| 215-24-01-008-002- | Premios y Otros Servicios Comunitarios | | 517.195 | | 517.195 | 517.195 | 517.195 | |
| 215-24-01-008-003- | Premios y Otros Actividades Municipales | | 848.286 | 110.000 | 828.726 | 738.286 | 449.686 | 288.600 |
| 215-24-01-008-004- | Premios y Otros Programas Sociales | 1.800.000 | 1.036.305 | 637.005 | 399.300 | 399.300 | 399.300 | |
| 215-24-01-008-005- | Premios y Otros Programas Deportivos | 1.200.000 | 358.500 | 145.350 | 339.950 | 213.150 | 79.850 | 133.300 |
| 215-24-01-008-006- | Premios y Otros Programas Culturales | 3.000.000 | 4.206.100 | 28.769 | 4.177.331 | 4.177.331 | 4.177.331 | |
| 215-24-01-999-000- | Otras Transferencias al Sector Privado | | | | | | | |
| 215-24-01-999-001- | Programa de Estratificacion Social | | | | | | | |
| 215-24-01-999-999- | Saldo por Distribuir Otras Transf. al Sector Privado | | | | | | | |
| 215-24-03-000- | A Otras Entidades Públicas | 486.950.000 | 482.135.492 | | 482.135.492 | 482.135.492 | 482.135.492 | |
| 215-24-03-001-000- | A la Junta Nacional de Auxilio Escolar y Becas | | | | | | | |



| | | | | | | | | |
|-----------------------|---|-------------------|------------------|------------------|------------------|------------------|------------------|----------------|
| 215-24-03-002-000- | A los Servicios de Salud | | | | | | | |
| 215-24-03-002-001- | Multa Ley de Alcoholes | | | | | | | |
| 215-24-03-010-000-000 | A otras Municipalidades Registro de Multas de Tránsito No pagadas | | | | | | | |
| 215-24-03-011-000- | A otras Municipalidades Multa Juzgado de Policía | | | | | | | |
| 215-24-03-013-000- | A Servicio de Salud Multas Juzgado de Policía | | | | | | | |
| 215-24-03-080-000- | A las Asociaciones | 2.700.000 | 2.633.002 | 2.633.002 | 2.633.002 | 2.633.002 | 2.633.002 | |
| 215-24-03-080-001-000 | A la Asociación Chilena de Municipalidades A. G. Progr. Sociales | 2.000.000 | 2.000.000 | 2.000.000 | 2.000.000 | 2.000.000 | 2.000.000 | |
| 215-24-03-080-002- | A Otras Asociaciones A. G. Progr. Sociales | 700.000 | 633.002 | 633.002 | 633.002 | 633.002 | 633.002 | |
| 215-24-03-090-000- | Al Fondo Común Municipal - Permisos de | 206.250.000 | 205.540.584 | 205.540.584 | 205.540.584 | 205.540.584 | 205.540.584 | |
| 215-24-03-090-001- | Aporte Año Vigente | 206.250.000 | 205.540.584 | 205.540.584 | 205.540.584 | 205.540.584 | 205.540.584 | |
| 215-24-03-090-002- | Aporte Otros Años | | | | | | | |
| 215-24-03-090-003- | Intereses y Reajustes Pagados | | | | | | | |
| 215-24-03-091-000- | Al Fondo Común Municipal - Patentes Municipales | | | | | | | |
| 215-24-03-091-001- | Aporte Año Vigente | | | | | | | |
| 215-24-03-091-002- | Aporte Otros Años | | | | | | | |
| 215-24-03-091-003- | Intereses y Reajustes Pagados | | | | | | | |
| 215-24-03-092-000- | Al Fondo Común Municipal - Multas | 10.000.000 | 8.560.365 | 8.560.365 | 8.560.365 | 8.560.365 | 8.560.365 | |
| 215-24-03-092-001- | Art. 14, N° 6 Ley N° 18.695 A. G. Interna | 10.000.000 | 8.560.365 | 8.560.365 | 8.560.365 | 8.560.365 | 8.560.365 | |
| 215-24-03-099-000- | A Otras Entidades Públicas | | | | | | | |
| 215-24-03-100-000- | A Otras Municipalidades | 8.000.000 | 5.401.541 | 5.401.541 | 5.401.541 | 5.401.541 | 5.401.541 | |
| 215-24-03-101-000- | A Servicios Incorporados a su Gestión | 260.000.000 | 260.000.000 | 260.000.000 | 260.000.000 | 260.000.000 | 260.000.000 | |
| 215-24-03-101-001- | A Educación | 260.000.000 | 260.000.000 | 260.000.000 | 260.000.000 | 260.000.000 | 260.000.000 | |
| 215-24-03-101-002- | A Salud | | | | | | | |
| 215-24-03-101-003- | A Cementerios | | | | | | | |
| 215-24-03-999-000- | A otras Entidades Publicas | | | | | | | |
| 215-24-03-999-001- | Fundacion para la Superacion de la Pobreza | | | | | | | |
| 215-25-00-000- | C x P Íntegros al Fisco | | 1.300.000 | -701.245 | 1.035.966 | 2.001.245 | 2.001.245 | |
| 215-25-01-000- | Impuestos | | 1.300.000 | -701.245 | 1.035.966 | 2.001.245 | 2.001.245 | |
| 215-26-00-000- | C x P Otros Gastos Corrientes | 3.500.000 | 5.181.534 | 2.281.865 | 2.899.669 | 2.839.098 | 2.839.098 | 60.571 |
| 215-26-01-000- | Devoluciones | 500.000 | 2.131.000 | 98.110 | 2.032.890 | 2.032.890 | 2.023.619 | 9.271 |
| 215-26-02-000- | Compensaciones por daños a terceros y/o | | 50.534 | 534 | 50.000 | 50.000 | 50.000 | |
| 215-26-04-000- | Aplicación Fondos de Terceros | 3.000.000 | 3.000.000 | 2.183.221 | 816.779 | 816.779 | 765.479 | 51.300 |
| 215-29-00-000- | C x P Adquisición de Activos no | 14.000.000 | 9.535.283 | 5.438.136 | 4.097.147 | 4.097.147 | 3.155.608 | 941.539 |
| 215-29-01-000- | Terrenos | | 535.283 | 535.283 | | | | |
| 215-29-02-000- | Edificios | | | | | | | |
| 215-29-03-000- | Vehículos | | | | | | | |
| 215-29-04-000- | Mobiliario y Otros | 4.000.000 | 4.000.000 | 2.694.387 | 1.305.613 | 1.305.613 | 1.177.940 | 127.673 |
| 215-29-05-000- | Máquinas y Equipos | 4.500.000 | 2.500.000 | 894.775 | 1.605.225 | 1.605.225 | 1.190.000 | 415.225 |
| 215-29-06-000- | Equipos Informáticos | 5.500.000 | 2.500.000 | 1.313.691 | 1.186.309 | 1.186.309 | 787.668 | 398.641 |
| 215-29-07-000- | Programas Informáticos | | | | | | | |
| 215-29-99-000- | Otros Activos no Financieros | | | | | | | |
| 215-30-00-000- | C x P Adquisición de Activos Financieros | | | | | | | |
| 215-30-01-000- | Compra de Títulos y Valores | | | | | | | |



| | | | | | | | | |
|-----------------------|---|--------------------|--------------------|--------------------|--------------------|--------------------|--------------------|------------------|
| 215-30-02-000- | Compra de Acciones y Participaciones de | | | | | | | |
| 215-30-99-000- | Otros Activos Financieros | | | | | | | |
| 215-31-00-000- | C x P Iniciativas de Inversión | 103.000.000 | 977.547.202 | 554.930.210 | 425.228.400 | 422.616.992 | 413.872.305 | 8.744.687 |
| 215-31-01-000-000- | Estudios Básicos | 6.000.000 | 6.000.000 | 6.000.000 | | | | |
| 215-31-01-001-000- | Gastos Administrativos | 2.000.000 | 2.000.000 | 2.000.000 | | | | |
| 215-31-01-001-999- | Saldo por Distribuir Gastos Administrativos | 2.000.000 | 2.000.000 | 2.000.000 | | | | |
| 215-31-01-002-000- | Consultorías | 4.000.000 | 4.000.000 | 4.000.000 | | | | |
| 215-31-01-002-001-000 | Estudio Proyecto Mejoramiento Camino Localidad Challaco | | | | | | | |
| 215-31-01-002-002- | Mejoramiento de Viviendas Sociales | | | | | | | |
| 215-31-01-002-999- | Saldo Por Distribuir Consultorias | 4.000.000 | 4.000.000 | 4.000.000 | | | | |
| 215-31-02-000- | Proyectos | 97.000.000 | 971.547.202 | 548.930.210 | 425.228.400 | 422.616.992 | 413.872.305 | 8.744.687 |
| 215-31-02-001-000- | Gastos Administrativos | 2.000.000 | 2.000.000 | 2.000.000 | | | | |
| 215-31-02-001-999- | Saldo por Distribuir Gastos Administrativos | 2.000.000 | 2.000.000 | 2.000.000 | | | | |
| 215-31-02-002-000- | Consultorías | 5.000.000 | 70.039.000 | 55.549.363 | 14.489.637 | 14.489.637 | 14.045.193 | 444.444 |
| 215-31-02-002-002- | Asistencia Técnica Soluciones Sanitarias Lo | | 1.232.000 | 500 | 1.231.500 | 1.231.500 | 1.231.500 | |
| 215-31-02-002-003- | Asistencia Técnica Soluciones Sanitarias Sector | | 500.000 | 500.000 | | | | |
| 215-31-02-002-004- | Const. Cartera Inmobiliaria I. Municipalidad de | | | | | | | |
| 215-31-02-002-005- | Estudio Ingeniería Alcantarillado Sector Urbano II | | | | | | | |
| 215-31-02-002-006-000 | Estudio Topografía y Mecánica de Suelos Loteo Sector Rural Pataguilla El Bosque | | | | | | | |
| 215-31-02-002-007- | Estudio Proyecto Alcantarillado Miraflores | | | | | | | |
| 215-31-02-002-008- | Inspección Técnica Obras de Emergencia | | | | | | | |
| 215-31-02-002-009- | Asesoría en Formulación de Proyectos 2010 | | 3.333.333 | 1.500.000 | 1.833.333 | 1.833.333 | 1.388.889 | 444.444 |
| 215-31-02-002-010-000 | Inspección Técn. Const. 60 Soluc. Sanit. Varios. Sectores Cvi. | | 16.500.000 | 5.075.196 | 11.424.804 | 11.424.804 | 11.424.804 | |
| 215-31-02-002-011- | Estudio Alcantarillado Rural Sector Miraflores | | 46.807.000 | 46.807.000 | | | | |
| 215-31-02-002-999- | Saldo por Distribuir Consultorias | 5.000.000 | 1.666.667 | 1.666.667 | | | | |
| 215-31-02-003-000- | Terrenos | | | | | | | |
| 215-31-02-004-000- | Obras Civiles | 85.000.000 | 894.508.202 | 486.380.847 | 410.738.763 | 408.127.355 | 399.827.112 | 8.300.243 |
| 215-31-02-004-001- | Mejoramiento de Cementerio Municipal | 5.000.000 | 3.000.000 | 3.000.000 | | | | |
| 215-31-02-004-002- | Mejoramiento de Recintos Deportivos | 10.000.000 | 3.000.000 | 3.000.000 | | | | |
| 215-31-02-004-003- | Construcción de Infraestructura Municipal | 20.000.000 | 6.000.000 | 927.028 | 6.009.431 | 5.072.972 | 4.963.922 | 109.050 |
| 215-31-02-004-004- | Señales de Tránsito y Demarcación Vial | 5.000.000 | 5.000.000 | 4.263.825 | 736.175 | 736.175 | 303.770 | 432.405 |
| 215-31-02-004-005- | Proyecto Turístico Bajada del Túnel | 15.000.000 | 7.000.000 | 7.000.000 | | | | |
| 215-31-02-004-006- | Proyecto Turístico Balneario El Quisco | 5.000.000 | 3.000.000 | 298.782 | 2.701.218 | 2.701.218 | 2.701.218 | |
| 215-31-02-004-007- | PMU Construcción Casino Funcionarios | | | | | | | |
| 215-31-02-004-008- | Reparación y Mantenimiento de Alcantarillado | 5.000.000 | 765.000 | 765.000 | | | | |
| 215-31-02-004-009- | Mej. Inf. Escuela San José Obrero | | | | | | | |
| 215-31-02-004-010- | Mejoramiento Infraestructura Escuela Elicer Pérez | | | | | | | |
| 215-31-02-004-011- | Mejoramiento Inf. Esc. Fernando Carvajal Pinto | | | | | | | |
| 215-31-02-004-012- | Mejoramiento Infraestructura Esc. Valle de Puangue | | | | | | | |
| 215-31-02-004-013- | Mejoramiento Infraestructura Esc. Cuyuncavi | | | | | | | |
| 215-31-02-004-014-000 | Fondo Compensación de Transantiago Gobierno Regional | | 54.112.910 | 33.055.894 | 21.057.016 | 21.057.016 | 21.057.016 | |



| | | | | | | | | |
|-----------------------|---|------------|-------------|-------------|------------|------------|------------|-----------|
| 215-31-02-004-015- | Construccion Segundo Nivel de Sala Cuna Polilitta | | | | | | | |
| 215-31-02-004-016- | Mantencion de Caminos | 5.000.000 | 5.000.000 | 3.229.280 | 1.770.720 | 1.770.720 | 1.770.720 | |
| 215-31-02-004-017- | Mejoramiento de Edificio Consistorial Antiquo | 10.000.000 | 25.000.000 | 605.000 | 24.395.000 | 24.395.000 | 24.395.000 | |
| 215-31-02-004-018- | Reparacion y Reposicion Sistema PEAS y PTAS | | | | | | | |
| 215-31-02-004-019- | PMU IRAL 1ª Cuota Colector Isabel Riquelme | | | | | | | |
| 215-31-02-004-020- | PMU FIE Mejoramiento Liceo Balmaceda | | | | | | | |
| 215-31-02-004-021- | Estudio Ing. Alcantarillado Sector Urbano II | | 2.267.800 | | 2.267.800 | 2.267.800 | 2.267.800 | |
| 215-31-02-004-022-000 | PMU Const. Cierre Perimetral y Oficina Cementerio Municipal | | 6.345.601 | -1.469.352 | 7.814.953 | 7.814.953 | 7.814.953 | |
| 215-31-02-004-023- | Obras de Emergencia PTAS y PEAS | | 34.472.613 | | 34.472.613 | 34.472.613 | 34.472.613 | |
| 215-31-02-004-024- | PMU Emergencia Construcción Multicanchas | | 46.097.722 | 6.993.038 | 39.104.684 | 39.104.684 | 39.104.684 | |
| 215-31-02-004-025- | PMU Transantiago Ig. Carrera Pinto I | | 40.383.500 | 20.266.498 | 20.117.002 | 20.117.002 | 20.117.002 | |
| 215-31-02-004-026- | PMU Transantiago Ig. Carrera Pinto II | | 40.383.500 | 20.216.344 | 20.167.156 | 20.167.156 | 20.167.156 | |
| 215-31-02-004-027- | PMU Transantiago Ig. Carrera Pinto III | | 40.383.500 | 20.221.497 | 20.162.003 | 20.162.003 | 20.162.003 | |
| 215-31-02-004-028- | PMU Transantiago Ig. Carrera Pinto IV | | 40.383.500 | 20.237.098 | 20.146.402 | 20.146.402 | 20.146.402 | |
| 215-31-02-004-029- | PMU Transantiago Circunvalación Tramo II | | 18.466.000 | 901 | 18.465.099 | 18.465.099 | 18.465.099 | |
| 215-31-02-004-030- | Reparacion y Mantencion J.J.V.V. de la Comuna | 5.000.000 | 5.000.000 | 5.000.000 | | | | |
| 215-31-02-004-031- | PMU Transantiago Recarpeteo Asfáltico C. J. Montt | | 49.938.716 | 47.261.116 | 2.677.600 | 2.677.600 | 2.677.600 | |
| 215-31-02-004-032- | PMU Transantiago Recarpeteo Asfáltico V. P. | | 26.895.000 | 24.313.000 | 2.582.000 | 2.582.000 | 2.582.000 | |
| 215-31-02-004-033-000 | PMU Transantiago Recarpeteo Asfáltico V. Los Almendros | | 49.999.190 | 47.217.990 | 2.781.200 | 2.781.200 | 2.781.200 | |
| 215-31-02-004-034- | PMU Transantiago Const. Refugios Peatonales | | 49.910.000 | 49.910.000 | | | | |
| 215-31-02-004-035- | Reparación Techumbre Escuela Valle de puangue | | 24.400.000 | 5.195.330 | 19.204.670 | 19.204.670 | 19.204.670 | |
| 215-31-02-004-036- | Reparaciones Varias Esc. San José Obrero | | 8.698.000 | 323.464 | 8.374.536 | 8.374.536 | 8.366.736 | 7.800 |
| 215-31-02-004-037- | Constr. de Veredas en Diferentes Sectores de la | | 22.864.000 | 573.580 | 22.864.000 | 22.290.420 | 22.290.420 | |
| 215-31-02-004-038- | Mejoramiento Alumbrado Publico Sector Lo Aguila | | 802.650 | -710.499 | 1.513.149 | 1.513.149 | 1.513.149 | |
| 215-31-02-004-039- | Construccion 160 Nichos en Cementerio Municipal | | 34.998.000 | 6.073.473 | 30.025.896 | 28.924.527 | 25.071.867 | 3.852.660 |
| 215-31-02-004-040-000 | Reconstrucción Muro Medianero y Cierro Municipalidad y Reparacion de oficinas | | 44.651.000 | 15.281.085 | 29.369.915 | 29.369.915 | 27.395.817 | 1.974.098 |
| 215-31-02-004-041- | Const. Conexion Alcantarillado Sector San Joaquin | | 179.692.000 | 129.657.705 | 50.034.295 | 50.034.295 | 50.034.295 | |
| 215-31-02-004-043- | Reconst. Veredas en Distintos Sectores de la | | 15.598.000 | 13.673.770 | 1.924.230 | 1.924.230 | | 1.924.230 |
| 215-31-02-004-045- | Mejoram. Calles Adyacentes de la Plaza Pdte. | | | | | | | |
| 215-31-02-004-046- | Construcción. 3 Sedes Sociales en la Comuna | | | | | | | |
| 215-31-02-005-000- | Equipamiento | 3.000.000 | 3.000.000 | 3.000.000 | | | | |
| 215-31-02-005-999- | Saldo por Distribuir Equipamiento A. G. Ss. | 3.000.000 | 3.000.000 | 3.000.000 | | | | |
| 215-31-02-006-000- | Equipos | 2.000.000 | 2.000.000 | 2.000.000 | | | | |
| 215-31-02-006-999- | Saldo por Distribuir Equipos A. G. Ss. Comunitarios | 2.000.000 | 2.000.000 | 2.000.000 | | | | |
| 215-31-02-007-000- | Vehículos | | | | | | | |
| 215-31-02-007-999- | Saldo por distribuir Vehículos | | | | | | | |
| 215-31-02-999-000- | Otros Gastos | | | | | | | |
| 215-31-02-999-999- | Saldo por Distribuir Otros Gastos | | | | | | | |
| 215-31-03-000- | Programas de Inversión | | | | | | | |
| 215-31-03-001-000- | Gastos Administrativos | | | | | | | |
| 215-31-03-002-000- | Consultorías | | | | | | | |
| 215-31-03-003-000- | Contratación del Programa | | | | | | | |



| | | | | | | | | |
|------------------------|---|----------------------|----------------------|--------------------|----------------------|----------------------|----------------------|--------------------|
| 215-32-00-000- | C x P Préstamos | | | | | | | |
| 215-32-02-000- | Hipotecarios | | | | | | | |
| 215-32-06-000- | Por Anticipos a Contratistas | | | | | | | |
| 215-32-07-000- | Por Anticipos por Cambio de Residencia | | | | | | | |
| 215-32-09-000- | Por Ventas a Plazo | | | | | | | |
| 215-33-00-000- | C x P Transferencias de Capital | | | | | | | |
| 215-33-01-000- | Al Sector Privado | | | | | | | |
| 215-33-03-000- | A Otras Entidades Públicas | | | | | | | |
| 215-33-03-001-000- | A los Servicios Regionales de Vivienda y | | | | | | | |
| 215-33-03-001-001- | Programa Pavimentos Participativos | | | | | | | |
| 215-33-03-001-002- | Programa Mejoramiento Condominios Sociales | | | | | | | |
| 215-33-03-001-003- | Programa Rehabilitación de Espacios Públicos | | | | | | | |
| 215-33-03-001-004- | Proyectos Urbanos | | | | | | | |
| 215-33-03-099-000- | A Otras Entidades Públicas | | | | | | | |
| 215-34-00-000- | C x P Servicio de la Deuda | 350.000.000 | 397.619.342 | 100 | 397.619.342 | 397.619.242 | 294.239.456 | 103.379.786 |
| 215-34-01-000- | Amortización Deuda Interna | | | | | | | |
| 215-34-03-000- | Intereses Deuda Interna | | | | | | | |
| 215-34-05-000- | Otros Gastos Financieros Deuda Interna | | | | | | | |
| 215-34-07-000- | Deuda Flotante | 350.000.000 | 397.619.342 | 100 | 397.619.342 | 397.619.242 | 294.239.456 | 103.379.786 |
| T O T A L ___\$ | | 3.000.000.000 | 3.988.230.103 | 688.926.207 | 3.314.772.114 | 3.299.303.896 | 3.060.967.100 | 238.336.796 |



BALANCE DE EJECUCION PRESUPUESTARIA AL 31 DE DICIEMBRE 2010
INGRESOS
AREA EDUCACION

| CODIGO CUENTA | DENOMINACION | PRESUPUESTO INICIAL | PRESUPUESTO VIGENTE | SALDO PRESUPUESTA | DEVENGADO ACUMULADO | PERCIBIDO ACUMULADO | POR PERCIBIR A LA FECHA |
|---------------------------|--|----------------------------|----------------------------|--------------------------|----------------------------|----------------------------|--------------------------------|
| (1) | (2) | (3) | (4) | (5)=(4)-(6) | (6) | (7) | (8)=(6)-(7) |
| 115-00-00-000-000- | Deudores Presupuestarios III. | 1.996.735.000 | 2.305.743.837 | 69.991.631 | 2.235.752.206 | 2.235.752.206 | |
| 115-05-00-000-000- | C x C Transferencias Corrientes | 1.899.935.000 | 2.126.283.075 | 56.781.350 | 2.069.501.725 | 2.069.501.725 | |
| 115-05-01-000-000- | Del Sector Privado | | | | | | |
| 115-05-02-000-000- | Del Gobierno Central | | | | | | |
| 115-05-03-000-000- | De Otras Entidades Públicas | 1.899.935.000 | 2.126.283.075 | 56.781.350 | 2.069.501.725 | 2.069.501.725 | |
| 115-05-03-001-000-000 | De la Secretaría y Administración General de | | | | | | |
| 115-05-03-002-000-000 | De la Subsecretaría de Desarrollo Regional y Administrativo | | | | | | |
| 115-05-03-003-000-000 | De la Subsecretaría de Educación | 1.599.935.000 | 1.724.643.377 | 41.969.370 | 1.682.674.007 | 1.682.674.007 | |
| 115-05-03-003-001-000 | Subvención de Escolaridad | 1.544.880.000 | 1.610.370.520 | 26.526.593 | 1.583.843.927 | 1.583.843.927 | |
| 115-05-03-003-002-000 | Otros Aportes | 55.055.000 | 114.272.857 | 15.442.777 | 98.830.080 | 98.830.080 | |
| 115-05-03-003-003-000 | Anticipos de la Subvención de Escolaridad | | | | | | |
| 115-05-03-004-000-000 | De la Junta Nacional de Jardines Infantiles | | | | | | |
| 115-05-03-004-001-000 | Convenios Educación Prebásica | | | | | | |
| 115-05-03-006-000-000 | Del Servicio de Salud | | | | | | |
| 115-05-03-006-003-000 | Anticipos del Aporte Estatal | | | | | | |
| 115-05-03-007-000-000 | Del Tesoro Público | | | | | | |
| 115-05-03-007-004-000 | Bonificación Adicional Ley N° 20.387 | | | | | | |
| 115-05-03-007-999-000 | Otras Transferencias Corrientes del Tesoro | | | | | | |
| 115-05-03-099-000-000 | De Otras Entidades Públicas | 40.000.000 | 100.586.850 | | 100.586.850 | 100.586.850 | |
| 115-05-03-099-001-000 | Bono Escolaridad | 10.000.000 | 10.547.064 | | 10.547.064 | 10.547.064 | |
| 115-05-03-099-002-000 | Squinaldo Fistas patrias | 10.000.000 | 19.541.062 | | 19.541.062 | 19.541.062 | |
| 115-05-03-099-003-000 | Otros Bonos Especiales | 20.000.000 | 70.498.724 | | 70.498.724 | 70.498.724 | |
| 115-05-03-101-000-000 | De la Municipalidad A Servicios Incorporados a su Gestión | 260.000.000 | 301.052.848 | 14.811.980 | 286.240.868 | 286.240.868 | |
| 115-08-00-000-000- | C x C Otros Ingresos Corrientes | 66.800.000 | 100.423.756 | 7.412.487 | 93.011.269 | 93.011.269 | |
| 115-08-01-000-000- | Recuperaciones y Reembolsos por | 55.200.000 | 86.315.927 | 10.651.020 | 75.664.907 | 75.664.907 | |
| 115-08-03-000-000- | Particip. del FCM Artículo N° 38, D/L N° | | | | | | |
| 115-08-99-000-000- | Otros | 11.600.000 | 14.107.829 | -3.238.533 | 17.346.362 | 17.346.362 | |
| 115-13-00-000-000- | C x C Transferencias para Gastos de | 30.000.000 | 30.000.000 | 5.797.794 | 24.202.206 | 24.202.206 | |
| 115-13-01-000-000- | Del Sector Privado | | | | | | |
| 115-13-03-000-000- | De Otras Entidades Públicas | 30.000.000 | 30.000.000 | 5.797.794 | 24.202.206 | 24.202.206 | |
| 115-13-03-001-000-000 | De la Secretaría y Administración General de | | | | | | |
| 115-13-03-003-000-000 | Del Gobierno Regional | | | | | | |
| 115-13-03-003-002-000 | Sostenedores Establecimientos Educacionales | | | | | | |
| 115-13-03-004-000-000 | De la Subsecretaría de Educación | 30.000.000 | 30.000.000 | 5.797.794 | 24.202.206 | 24.202.206 | |
| 115-13-03-004-001-000 | Otros Aportes | 30.000.000 | 30.000.000 | 5.797.794 | 24.202.206 | 24.202.206 | |
| 115-13-03-005-000-000 | Del tesoro público | | | | | | |
| 115-13-03-005-999-000 | Otras Transferencias para Gastos de Capital del Tesoro Público | | | | | | |
| 115-13-03-099-000-000 | De Otras Entidades Públicas | | | | | | |
| 115-15-00-000-000- | saldo inicial de caja | | 49.037.006 | | 49.037.006 | 49.037.006 | |
| 115-15-01-000-000- | saldo inicial caja | | 36.418.322 | | 36.418.322 | 36.418.322 | |
| 115-15-02-000-000- | saldo inicial de caja | | 12.618.684 | | 12.618.684 | 12.618.684 | |



BALANCE DE EJECUCION PRESUPUESTARIA AL 31 DE DICIEMBRE DE 2010
EGRESOS
AREA EDUCACIÓN

| CODIGO CUENTA | DENOMINACION | PRESUPUESTO INICIAL | PRESUPUESTO VIGENTE | SALDO PRESUPUESTARIO | OBLIGADO ACUMULADO | DEVENGADO ACUMULADO | PAGADO ACUMULADO | POR PAGAR A LA FECHA |
|-----------------------|---|---------------------|---------------------|----------------------|--------------------|---------------------|------------------|----------------------|
| (1) | (2) | (3) | (4) | (5)=(4)-(6) | (6) | (7) | (8) | (9)=(7)-(8) |
| 215-00-00-000- | Acreeedores Presupuestarios 121.. | 1.996.735.000 | 2.305.743.837 | 120.472.347 | 2.264.835.836 | 2.185.271.490 | 2.158.640.870 | 26.630.620 |
| 215-21-00-000- | C x P Gastos en Personal | 1.811.135.000 | 2.003.539.387 | 14.267.158 | 1.989.272.229 | 1.989.272.229 | 1.985.408.199 | 3.864.030 |
| 215-21-01-000-000- | Personal de Planta | 1.033.692.000 | 1.146.335.911 | | 1.146.335.911 | 1.146.335.911 | 1.142.942.442 | 3.393.469 |
| 215-21-02-000- | Personal a Contrata | 318.734.000 | 306.726.405 | 637.407 | 306.088.998 | 306.088.998 | 305.812.638 | 276.360 |
| 215-21-03-000- | Otras Remuneraciones | 454.309.000 | 539.077.071 | 12.634.062 | 526.443.009 | 526.443.009 | 526.248.808 | 194.201 |
| 215-21-04-000- | Otras Gastos en Personal | 4.400.000 | 11.400.000 | 995.689 | 10.404.311 | 10.404.311 | 10.404.311 | |
| 215-21-04-001-000- | Asignación de Traslado | | | | | | | |
| 215-21-04-001-001-000 | Asignación por Cambio de Residencia, Art. 97, letra c), Ley N° 18.883 | | | | | | | |
| 215-21-04-004-000- | Prestaciones Servicios Comunitarios | 4.400.000 | 11.400.000 | 995.689 | 10.404.311 | 10.404.311 | 10.404.311 | |
| 215-21-04-004-001- | Gestion interna (orquesta filarmónica-otros) | | | | | | | |
| 215-21-04-004-002- | Programas Deportivos | | | | | | | |
| 215-21-04-004-003- | otros | 4.400.000 | 11.400.000 | 995.689 | 10.404.311 | 10.404.311 | 10.404.311 | |
| 215-22-00-000- | C x P Bienes y Servicios de Consumo | 185.600.000 | 220.686.822 | 106.201.042 | 194.050.126 | 114.485.780 | 92.950.225 | 21.535.555 |
| 215-22-01-000- | Alimentos y Bebidas | 4.000.000 | 4.000.000 | 3.143.792 | 856.208 | 856.208 | 856.208 | |
| 215-22-02-000- | Textiles, Vestuario y Calzado | | 2.127.800 | 200.000 | 1.927.800 | 1.927.800 | 1.927.800 | |
| 215-22-03-000- | Combustibles y Lubricantes | 35.000.000 | 35.000.000 | 8.461.722 | 26.538.278 | 26.538.278 | 26.538.278 | |
| 215-22-04-000- | Materiales de Uso o Consumo | 12.300.000 | 12.300.000 | 2.007.931 | 10.622.069 | 10.292.069 | 5.964.955 | 4.327.114 |
| 215-22-05-000- | Servicios Básicos | 68.000.000 | 68.000.000 | 8.773.280 | 59.226.720 | 59.226.720 | 42.018.279 | 17.208.441 |
| 215-22-06-000- | Mantenimiento y Reparaciones | 41.600.000 | 69.233.822 | 69.233.822 | 69.169.196 | | | |
| 215-22-07-000- | Publicidad y Difusión | 1.500.000 | 761.543 | 761.543 | | | | |
| 215-22-08-000- | Servicios Generales | 3.000.000 | 1.072.200 | 574.000 | 555.800 | 498.200 | 498.200 | |
| 215-22-09-000- | Arriendos | | | | | | | |
| 215-22-10-000- | Servicios Financieros y de Seguros | 10.000.000 | 10.712.913 | | 10.712.913 | 10.712.913 | 10.712.913 | |
| 215-22-11-000-000- | Servicios Técnicos y Profesionales | 4.200.000 | 4.225.544 | | 4.225.544 | 4.225.544 | 4.225.544 | |
| 215-22-12-000- | Otros Gastos en Bienes y Servicios de | 6.000.000 | 13.253.000 | 13.044.952 | 10.215.598 | 208.048 | 208.048 | |
| 215-23-00-000- | C x P Prestaciones de Seguridad Social | | 30.145.236 | | 30.145.236 | 30.145.236 | 30.145.236 | |
| 215-23-01-000- | Prestaciones Previsionales | | 30.145.236 | | 30.145.236 | 30.145.236 | 30.145.236 | |
| 215-23-03-000- | Prestaciones Sociales del Empleador | | | | | | | |
| 215-24-00-000- | C x P Transferencias Corrientes | | | | | | | |
| 215-24-01-000- | Al Sector Privado | | | | | | | |
| 215-24-01-008-000- | Premios y Otros | | | | | | | |
| 215-24-01-008-001- | Premios y Otros Gestión Interna | | | | | | | |
| 215-24-01-999-000- | Otras Transferencias al Sector Privado | | | | | | | |



| | | | | | | | | |
|--------------------|--|---------------|---------------|-------------|---------------|---------------|---------------|------------|
| 215-24-03-000- | A Otras Entidades Públicas | | | | | | | |
| 215-24-03-001-000- | A la Junta Nacional de Auxilio Escolar y Becas | | | | | | | |
| 215-26-00-000- | C x P Otros Gastos Corrientes | | | | | | | |
| 215-26-01-000- | Devoluciones | | | | | | | |
| 215-29-00-000- | C x P Adquisición de Activos no | | 1.203.993 | 4.147 | 1.199.846 | 1.199.846 | 886.426 | 313.420 |
| 215-29-01-000- | Terrenos | | | | | | | |
| 215-29-02-000- | Edificios | | | | | | | |
| 215-29-03-000- | Vehículos | | | | | | | |
| 215-29-04-000- | Mobiliario y Otros | | | | | | | |
| 215-29-05-000- | Máquinas y Equipos | | 1.203.993 | 4.147 | 1.199.846 | 1.199.846 | 886.426 | 313.420 |
| 215-29-06-000- | Equipos Informáticos | | | | | | | |
| 215-29-07-000- | Programas Informáticos | | | | | | | |
| 215-29-99-000- | Otros Activos no Financieros | | | | | | | |
| 215-30-00-000- | CxP Adquisición de Activos Financieros | | | | | | | |
| 215-31-00-000- | C x P Iniciativas de Inversión | | | | | | | |
| 215-31-01-000-000- | Estudios Básicos | | | | | | | |
| 215-31-01-001-000- | Gastos Administrativos | | | | | | | |
| 215-31-01-002-000- | Consultorías | | | | | | | |
| 215-31-02-000- | Proyectos | | | | | | | |
| 215-31-02-001-000- | Gastos Administrativos | | | | | | | |
| 215-31-02-002-000- | Consultorías | | | | | | | |
| 215-31-02-003-000- | Terrenos | | | | | | | |
| 215-31-02-004-000- | Obras Civiles | | | | | | | |
| 215-31-02-005-000- | Equipamiento | | | | | | | |
| 215-31-02-006-000- | Equipos | | | | | | | |
| 215-31-02-007-000- | Vehículos | | | | | | | |
| 215-31-02-999-000- | Otros Gastos | | | | | | | |
| 215-31-03-000- | Programas de Inversión | | | | | | | |
| 215-31-03-001-000- | Gastos Administrativos | | | | | | | |
| 215-31-03-002-000- | Consultorías | | | | | | | |
| 215-31-03-003-000- | Contratación del Programa | | | | | | | |
| 215-33-00-000- | C x P Transferencias de Capital | | | | | | | |
| 215-33-03-000- | A Otras Entidades Públicas | | | | | | | |
| 215-34-00-000- | C x P Servicio de la Deuda | | 50.168.399 | | 50.168.399 | 50.168.399 | 49.250.784 | 917.615 |
| 215-34-01-000- | Amortización Deuda Interna | | | | | | | |
| 215-34-03-000- | Intereses Deuda Interna | | | | | | | |
| 215-34-05-000- | Otros Gastos Financieros Deuda Interna | | | | | | | |
| 215-34-07-000- | Deuda Flotante | | 50.168.399 | | 50.168.399 | 50.168.399 | 49.250.784 | 917.615 |
| TOTAL \$ | | 1.996.735.000 | 2.305.743.837 | 120.472.347 | 2.264.835.836 | 2.185.271.490 | 2.158.640.870 | 26.630.620 |



B) Las acciones realizadas para el cumplimiento del plan comunal de desarrollo, así como los estados de avance de los programas de mediano y largo plazo, las metas cumplidas y los objetivos alcanzados.

PRINCIPALES OBJETIVOS PLADECO

| |
|---|
| <ul style="list-style-type: none">• Sector Educación: Mejorar la calida de la educación, mejorar la gestión de equipos docentes y directivos, participación de padres y apoderados en proyectos educativos de los colegios, mejorar practicas pedagógicas, fortalecer uso espacios recreativos, generar oferta educativa para adultos, jornada escolar completa JEC instalada en todos los establecimientos educacionales municipalizados. |
| <ul style="list-style-type: none">• Sector Desarrollo Capital Humano: Capacitación a dirigentes sociales, capacitación a jóvenes, adultos mayores. |
| <ul style="list-style-type: none">• Sector Infraestructura: Pavimentación calles y pasajes. Habilitación de Avenida Circunvalación, Mejoramiento señalización de tránsito. |
| <ul style="list-style-type: none">• Sector Vivienda: Fortalecimiento a Subsidios Rurales; construcción del alcantarillado rural en sectores mas poblados, dotación de electrificación domiciliaria rural, paliación y mejoramiento sistema de agua potable rural; equipamiento comunitario, construcción de colector aguas lluvias zona urbana; mejoramiento y habilitación de áreas verdes urbanas y rurales; construcción y mejoramiento de centros comunitarios y sedes sociales. |
| <ul style="list-style-type: none">• Sector Seguridad Ciudadana: Reposición del alumbrado público rural en sectores mas poblados, creación de instancias comunitarias de seguridad ciudadana. |
| <ul style="list-style-type: none">• Sector Fomento Productivo: Elaboración de diagnóstico sobre la realidad productiva de la comuna, definición de política de desarrollo económico local y fomento productivo; incentivo del turismo como la actividad relevante dentro de la comuna; apoyo a unidades productivas de la comuna (capacitación y fuentes de financiamiento). |
| <ul style="list-style-type: none">• Sector Medio Ambiente: Preservación del entorno natural de Curacaví, concientización de la ciudadanía, regularización en el uso de recursos naturales, fomento del reciclaje en escuelas y organizaciones comunitarias, actualización del plan regulador comunal ambientalmente sustentable. |
| <ul style="list-style-type: none">• Sector Cultural: Consolidación de producto “Chicha de Curacaví” Promoción de identidad y tradiciones de Curacaví. |
| <ul style="list-style-type: none">• Sector Municipal: Capacitación funcionaria integración del personal, definiciones de roles, redistribución de la estructura, control de gestión, contratación de servicios externos, desconcentración defunciones. |

C) LAS INVERSIONES EFECTUADAS EN RELACION CON LOS PROYECTOS CONCLUIDOS



Y EN EJECUCIÓN DURANTE EL AÑO 2010

PROYECTOS

CONSULTORIAS **M\$ 14.490**

| FONDOS MUNICIPALES | | |
|---------------------------|---|------------------------|
| CODIGO CUENTA | DENOMINACION CONSULTORIA | MONTO DEVENGADO |
| 215-31-02-002-009-000 | Asesoría en Formulación de Proyectos 2010 | 1.833 |
| SUB-TOTAL M\$ | | 1833 |

| FONDOS PROGRAMA MEJORAMIENTO DE BARRIOS | | |
|--|---|------------------------|
| CODIGO CUENTA | DENOMINACION CONSULTORIA | MONTO DEVENGADO |
| 215-31-02-002-002-000 | Asistencia Técnica Soluciones Sanitarias Lo Alvarado | 1.232 |
| 215-31-02-002-010-000 | Inspección Téc. Const. 60 Soluc. Sanit. Varios. Sectores Cví. | 11.425 |
| SUB-TOTAL M\$ | | 12.657 |

OBRAS CIVILES **M\$ 408.128**

| FONDOS MUNICIPALES | | |
|---------------------------|--|------------------------|
| CODIGO CUENTA | DENOMINACION | MONTO DEVENGADO |
| 215-31-02-004-003-001 | Construcción de Infraestructura Municipal F/Propios | 5.073 |
| 215-31-02-004-004-001 | Señales de Tránsito y Demarcación Vial F/Propios | 736 |
| 215-31-02-004-006-001 | Proyecto Turístico Balneario El Quisco F/Propios | 2.701 |
| 215-31-02-004-014-001 | Fondo Compensación de Transantiago Gobierno Regional F/Propios | 311 |
| 215-31-02-004-016-001 | Mantenimiento de Caminos F/Propios | 1.771 |
| 215-31-02-004-017-001 | Mejoramiento de Edificio Consistorial Antiguo F/Propios | 24.395 |
| 215-31-02-004-038-001 | Mejoramiento Alumbrado Público Sector Lo Aguila F/Propios | 802 |
| SUB-TOTAL M\$ | | 35.789 |

| FONDOS PROGRAMA MEJORAMIENTO DE BARRIOS | | |
|--|---|------------------------|
| CODIGO CUENTA | DENOMINACION | MONTO DEVENGADO |
| 215-31-02-004-021-002 | Estudio Ing. Alcantarillado Sector Urbano II Fondos/Externos | 2.268 |
| 215-31-02-004-041-002 | Const. Conexión Alcantarillado Sector San Joaquín/F. Externos | 50.034 |
| 215-31-02-004-023-002 | Obras de Emergencia PTAS y PEAS F/Externos | 34.473 |



| | |
|---------------|--------|
| SUB-TOTAL M\$ | 86.775 |
|---------------|--------|

| FONDOS DE TERCEROS - APOORTE VECINAL | | |
|---|--|------------------------|
| CODIGO CUENTA | DENOMINACION | MONTO DEVENGADO |
| 215-31-02-004-038-002 | Mejoramiento Alumbrado Publico Sector Lo Aguila F/Externos | 711 |
| SUB-TOTAL M\$ | | 711 |

| FONDOS PROGRAMA MEJORAMIENTO URBANO | | |
|--|--|------------------------|
| CODIGO CUENTA | DENOMINACION | MONTO DEVENGADO |
| 215-31-02-004-014-002 | Fondo Compensacion de Transantiago Gobierno Regional F/Externos | 20.746 |
| 215-31-02-004-022-002 | PMU Const.cierre perimetral y oficina cementerio recursos humanos F/Externos | 5.583 |
| 215-31-02-004-022-003 | PMU Constr.cierre perimetral y oficina cementerio Insumos F/Externos | 2.232 |
| 215-31-02-004-024-002 | PMU Emergencia Construcción Multicanchas F/Ext. Mano de Obra | 23.433 |
| 215-31-02-004-024-003 | PMU Emergencia Construcción Multicanchas F/ Ext. Insumos | 15.672 |
| 215-31-02-004-025-002 | PMU Transantiago Ig. Carrera Pinto I F/Externos | 20.117 |
| 215-31-02-004-026-002 | PMU Transantiago Ig. Carrera Pinto II F/Externos | 20.168 |
| 215-31-02-004-027-002 | PMU Transantiago Ig. Carrera Pinto III | 20.162 |
| 215-31-02-004-028-002 | PMU Transantiago Ig. Carrera Pinto IV F/Externo | 20.146 |
| 215-31-02-004-029-002 | PMU Transantiago Circunvalación Tramo II F/Externos | 18.465 |
| 215-31-02-004-031-002 | PMU Transantiago Recarpeteo Asfáltico C.J.Montt | 2.677 |
| 215-31-02-004-032-002 | PMU Transantiago Recarpeteo Asfáltico V. P. Hurtado | 2.582 |
| 215-31-02-004-033-002 | PMU Transantiago Recarpeteo Asfáltico V. Los Almendros | 2.781 |
| 215-31-02-004-035-002 | Reparación Techumbre Escuela Valle de Puangue F/Externos | 19.205 |
| 215-31-02-004-036-002 | Reparaciones Varias Esc. San José Obrero F/Externos | 8.375 |
| 215-31-02-004-037-002 | Constr. de Veredas en Diferentes Sectores de la Comuna F/Externos | 22.290 |
| 215-31-02-004-039-002 | Construccion 160 Nichos en Cementerio Municipal F/Externos | 28.925 |
| 215-31-02-004-040-002 | Reconstruccion Muro Medianero y Cierro Municipalidad y Reparacion de oficinas F/Externos | 29.370 |
| 215-31-02-004-043-002 | Reconst. Veredas en Distintos Sectores de la Comuna/F.Externos | 1.924 |
| SUB-TOTAL M\$ | | 284.853 |



D) Un resumen de las observaciones más relevantes efectuadas por la Contraloría General de la República, en cumplimiento de sus funciones propias, en relación de sus funciones propias, relacionadas con la administración municipal.

INFORMES CONTRALORÍA GENERAL DE LA REPÚBLICA

2010

| | | |
|------------------|---|-----|
| ➤ 14 - 01 - 2010 | Informe N° 02384 sobre Asignación de Funciones | PDF |
| ➤ 09 - 03 - 2010 | Informe sobre seguimiento de las observaciones contenidas en el informe final DMSAI | PDF |
| ➤ 22 - 09 - 2010 | Informe final año 2010 sobre auditoría efectuada a los fondos destinados a situaciones de emergencia en la Municipalidad de Curacaví. | PDF |
| ➤ 04 - 10 - 2010 | Informe final de la Contraloría | PDF |

Estos informes de Contraloría General de la República emitidos durante el año 2010 fueron respondidos y en todos ellos la Contraloría señaló que: de los antecedente aportados por el municipio quedaban subsanadas la mayoría de las observaciones, manteniendo algunas, en las cuales ya este Alcalde ha tomado las medidas en orden a dar cumplimiento a lo dispuesto por el Órgano Contralor, las cuales serán controladas en futuras fiscalizaciones conforme lo informado por Contraloría.

Para mayor información sobre cada informe ingresar lo puede hacer a través de nuestro sitio web municipal: www.municipalidadcuracavi.cl





E) Los convenios suscritos con otras instituciones, públicas o privadas, así como la constitución de corporaciones o fundaciones, o la incorporación municipal a este tipo de entidades.

CONVENIOS SUSCRITOS

Entre los convenios suscritos por la Ilustre Municipalidad de Curacaví con otras entidades; ya sea organismos públicos o privadas, durante el año 2010 se mencionan, en orden cronológico, los siguientes convenios:

| FECHA | INSTITUCIÓN | OBJETIVO |
|--------------|---|---|
| 12.01.2010 | FOSIS | Aprueba addendum de convenio de transferencia de recursos, para ejecución de Programa Puente, entre la familia y sus derechos. |
| 14.01.2010 | INSTITUTO NACIONAL DEL DEPORTE | Programa “Mil escuelas de fútbol”. |
| 14.01.2010 | “ “ “ | Programa “Jóvenes en movimiento” |
| 21.01.2010 | INDAP | Continuidad del Programa de Desarrollo local “Procesal” |
| 28.01.2010 | MIDEPLAN | Transferencia de recursos “Modalidad Centro de atención para hijos e hijas de mujeres temporeras. |
| 29.01.2010 | MINISTERIO DEL INTERIOR | Colaboración financiera para la implementación del programa “Conace previene en la comuna”. |
| 08.02.2010 | SERNAM | Continuidad ejecución del Programa “Mejorando la empleabilidad y las condiciones laborales de las trabajadoras jefas de hogar”. |
| 18.03.2010 | SERVICIO DE SALUD METROPOLITANO OCCIDENTE | Programa de resolutiveidad en atención primaria “Atención domiciliaria de personas con discapacidad severa”. |
| 07.04.2010 | JUNJI | Ejecución de obras para dos salas cunas: Las araucarias y Joaquín Blaya. |
| 14.05.2010 | JUNJI | Programa conozca a su hijo, programa educativo no convencional de educación parvularia. |
| 17.05.2010 | GOBIERNO REGIONAL | Adquisición dos camiones recolectores de residuos sólidos domiciliarios”. |



| | | |
|----------------|-------------------|--|
| 17.05.20 10 | GOBIERNO REGIONAL | Adquisición camión aljibe para Cuerpo de Bomberos. |
| 28.05.20 10 | SERPLAC | Fondo a apoyo al fortalecimiento de la gestión municipal en primera infancia. |
| 03.06.20 10 | SENCE | Programa fortalecimiento OMIL (Oficina Municipal de Intermediación Laboral) |
| 09.06.20 10 | JUNJI | Transferencia de fondos para funcionamiento jardín infantil. |
| 14.06.20 10 | GOBIERNO REGIONAL | Recursos Fiesta de la Chicha 2010. |
| 23.06.20 10 | SERPLAC | Transferencia recursos proyecto “Habitabilidad Chile Solidario”. |
| 29.06.20 10 | SERPLAC | Programa apoyo integral al Adulto Mayor Chile Solidario. |
| 01.07.20 10 | SERPLAC | Programa apoyo a la producción familiar, para el autoconsumo. |
| 05.07.20 10 | MIDEPLAN | Transferencia de recursos “Fondo de apoyo al fortalecimiento de la gestión municipal en 1° infancia, Chile crece contigo”. |
| 20.07.20 10 | SUBDERE | Anticipo Fondo Común Municipal, Ley 20.387. |
| 06.08.20 10 | GOBIERNO REGIONAL | Actividad cultural “Curacaví en el tiempo” (Corporación Cultural). |
| 11.08.20 10 | MIDEPLAN | Transferencia de recursos Intervención de apoyo al desarrollo infantil, subsistema de protección integral a la infancia Chile Crece Contigo. |
| 09.08.20 10 | FOSIS | Programa de apoyo al microemprendimiento y el programa Chile Emprende, extensivo a la modalidad de selección por postulación. |
| 16.08.20 10 | INDAP | Anexo de contrato para la ejecución del Servicio de Asesoría Técnica modalidad SAT. |
| 17.08.20 10 | MIDEPLAN | Transferencia de recursos programa “Fondos de intervención de apoyo al Desarrollo Infantil”. |
| 30.08.20 10 | GOBIERNO REGIONAL | Adquisición camión limpiafosas. |



| | | |
|----------------|---------------------------------------|---|
| 01.09.20 10 | MINISTERIO DE VIIVENDA Y URBANISMO | Colaboración con el Parque Metropolitano de Santiago. |
| 27.09.20 10 | MIDEPLAN | Transferencia de recursos para la aplicación de la ficha de Protección Social. |
| 27.09.20 10 | CLINICA HOSPITAL DEL PROFESOR | Practica alumnas enfermería Liceo <u>Balmaceda.</u> |
| 02.11.20 10 | CORPORACION CULTURAL SAN GINES | Asistencia a funciones de teatro sin costo , para grupos familiares y personas de la tercera edad, año 2011 y 2012. |
| 03.11.20 10 | MINISTERIO DE EDUCACIÓN | Cooperación para el apoyo a los sistemas de transportes escolares rural, traslado de alumnos para evitar deserción escolar. |
| 10.11.20 10 | GOBIERNO REGIONAL | Construcción tres sedes sociales. |
| 30.11.20 10 | ENAC | Práctica para estudiantes de la carrera de Técnico en Trabajo Social de ese Instituto. |

F) Las modificaciones efectuadas al patrimonio municipal.

**MODIFICACIONES EFECTUADAS AL PATRIMONIO MUNICIPAL
DURANTE EL AÑO 2010
NO SE REALIZARON MODIFICACIONES AL PATRIMONIO MUNICIPAL.**



I. Municipalidad de Curacaví